

Gefährdungsbeurteilung gabelstapler pdf

Gefährdungsbeurteilung gabelstapler pdf


Rating: 4.5 / 5 (1259 votes)


Downloads: 68283

CLICK HERE TO DOWNLOAD>>><https://pekula.hkjhsuies.com.es/qz7Brp?keyword=gef%c3%a4hrdungsbeurteilung+gabelstapler+pdf>


jeder gabelstapler besitzt: fahrerausweis für fahrer von gabelstaplern im innerbetrieblichen werkverkehr. unterweisungsnachweis: betriebs von gabelstaplern. an einem gabelstapler mit mehr als mm hubhöhe ist ein dauerhafter und leicht erkennbarer hinweis anzubringen (bild 2- 3). in diesem bereich finden sie grundlegende informationen für die durchführung der gefährdungsbeurteilung. 3 durchführung gefährdungsbeurteilung. 2 2 weitere beschaffenheitsanforderungen gabelstapler mit einem hub von mehr als 1, 80 m müssen mit einem fahrerschutzdach gegen herabfallende lasten ausgerüstet sein (bild 2- 4). die auflistung ihrer beschäftigten und deren tätigkeiten auf den nächsten seiten helfen gefährdungsbeurteilung gabelstapler pdf ihnen, die gefährdungsbeurteilung strukturiert durchführen zu können und auf ein sicherheits- schritt 4: schutzmaßnahmen festlegen. sachgebiet „ fahrzeugbau, - antriebssysteme und instandhaltung“ des fachbereichs „ holz und metall“ der dguv. fahrerrückhalteeinrichtungen. bei einem fehlerverhalten können sie zur rechenschaft gezogen werden. 11 ist in der gefährdungsbeurteilung die gegenseitige gefährdung von gabelstaplern, mitgänger- flurförderzeugen und fußgängern berücksichtigt? regelmäßige prüfung der flurförderzeuge und der anbaugeräte organisieren. mai lager und logistik ergänzung covid- 19. damit es nicht soweit kommt, sind unter anderem folgende punkte zu beachten: vor schichtbeginn • tägliche einsatzprüfung durchführen. gefährdungsbeurteilungen. als hilfstellung für die ermittlung von gefährdungen für die beurteilung der arbeitsbedingungen und dokumentation nach arbeitsschutzgesetz (§ § 5 und 6) stehen ihnen hier bereits vorbereitete gefährdungsbeurteilungen zum download zur verfügung. • mängel am fahrzeug dem/ der vorgesetzten melden. innerbetriebliche regelungen) 4. anmeldung zu gefährdungsbeurteilung online (gbo) möchten sie in ihrem unternehmen die gefährdungsbeurteilung online nutzen, benötigen sie den zugang zu unserem kennwortgeschützten online- bereich meinebghm. und gefälle last bergseitig führen 3. geeignete bediener der flurförderzeuge ausbilden und mit deren bedienung schriftlich beauftragen. damit wird die in der trbs 1111 beschriebene vorgehensweise verdeutlicht. gefährdungsbeurteilung. die vorliegende muster- gefährdungsbeurteilung ist konzipiert für läger, in denen ausschließlich in transportrechtlich zugelassenen gebinden gelagert wird (passive lagerung), wobei gefahrstoffe weder um-, noch abgefüllt werden und somit im normalbetrieb keine gefahrstoffe freigesetzt werden. lageranweisungen und betriebsvorschriften einhalten. fehlende, unleserliche oder unvollständige kennzeichnungen melden. flurförderzeuge mit geeigneten anbaugeräten verwenden. checklisten zur gefährdungsbeurteilung: innerbetrieblicher transport, einsatz von leitern, arbeiten auf erhöhtem stand einsatz von hubarbeitsbühnen, einsatz von stehleitern, innerbetrieblicher transport, ladungssicherung, umgang mit gabelstaplern, verkehrssicherheit. gefährdungsbeurteilung – muster zur ermittlung der möglichen risiken und gefährdungen bei der arbeit

eines gabelstaplerfahrers. schritt 1: arbeitsbereiche und tätigkeiten festlegen schritt 2: gefährdungen ermitteln. herausgeber: deutsche gesetzliche unfallversicherung e. stetigförderer (siehe dguv information, hebebühnen (siehe dguv regel, sind zusätzlich abschnitt. (dguv) glinkastraßeberlin telefon: zentrale) fax: e- mail: de internet: www. pdf- datei gefährdungsbeurteilung interaktiv in den einzelnen branchenportalen finden sie das auf ihre branche und betriebsgröße zugeschnittene angebot zur erstellung einer gefährdungsbeurteilung: arbeitsbereiche und tätigkeiten festlegen. beim befahren von steigungen. sie können diesen teil vollständig oder abschnittsweise als pdf herunterladen. der gefährdungsbeurteilung muss der arbeitgeber die bei der betrieblich vorgesehe- nen verwendung eines mobilen arbeitsmittels auftretenden mechanischen gefährdun- gen beurteilen (gefährdungsbeurteilung) und daraus notwendige und geeignete schutzmaßnahmen ableiten, um gefährdungen so weit wie möglich zu reduzieren (§ 3. damit ihre beschäftigten sicher arbeiten können und gesund bleiben, müssen sie als unternehmer oder unternehmerin eine gefährdungsbeurteilung durchführen. sie können das dokument bearbeiten und mit ihren persönlichen daten abspeichern. schritt 5: maßnahmen durchführen. 12 sind regale, die mit gabelstaplern beschickt werden, für das ein- und auslagern mit diesen geräten ausgelegt? bei bedarf persönliche schutzausrüstung (helm und schuhe, wetterschutz, handschutz) zur verfügung stellen. beckengurt, bügeltür und kabinentür sind zu benutzen. die wichtigsten tipps: gefahrzettel, sicherheitskennzeichnungen und label prüfen. die ergebnisse ihrer gefährdungsbeurteilung können sie sich als word- oder pdf- datei ausgeben lassen und auf ihrem rechner speichern. für ortsgebundene transportmittel, z. die inhalte dieses abschnittes können auch auf weitere hier nicht genannte transportmittel sowie andere bewegte arbeitsmittel (nachfolgend transportmittel genannt) angewendet werden. schritt 3: gefährdungen beurteilen. im rahmen der vorliegenden empfehlungen wird anhand ausgewählter beispiele erläutert, wie der arbeitgeber die anforderungen an eine gefährdungsbeurteilung nach § 3 betrsichv erfüllen und die ergebnisse angemessen dokumentieren kann. bequemer und professioneller geht es nur mit unserer software „ gefährdungsbeurteilungen plus“, aus der das muster exportiert. wir unterstützen sie dabei. betriebsanweisung bzw. 2 betriebliche organisation des arbeitsschutzes. 13 ist eine entsprechend ausgerüstete und geprüfte arbeitsbühne vorhanden,. gefährdungsbeurteilung kompakt seite stand: 27. sind sie dort bereits angemeldet, gefährdungsbeurteilung gabelstapler pdf haben sie als inhaber oder als inhaberin des hauptkontos automatisch zugriff auf die neue funktion. sicheren betrieb des gabelstaplers verantwortlich. 1 verantwortung und mitwirkung. nur personen mitnehmen, wenn mitfahrersitze vorhanden sind und das mitfahren erlaubt ist (s.

 Difficulté **Moyen**

 Durée **819 minute(s)**

 Catégories **Art, Énergie, Alimentation & Agriculture, Mobilier, Bien-être & Santé**

 Coût **844 USD (\$)**

Sommaire

Étape 1 -

Commentaires

Matériaux

Outils

Étape 1 -