

Flucht und rettungsplan muster pdf

Flucht und rettungsplan muster pdf


Rating: 4.8 / 5 (1091 votes)


Downloads: 47835


CLICK HERE TO DOWNLOAD>>><https://asozid.hkjhsuies.com.es/qz7Brp?keyword=flucht+und+rettungsplan+muster+pdf>


bei der erstellung eines flucht- und rettungsplans sind wichtige vorgaben einzuhalten, die vor allem in din iso 23601 festgelegt sind. pdf- download des bestuhlungsplan von f- plan [ca. 1 überblick notfälle und rettungsmaßnahmen. der flucht- und rettungsplan ist an geeigneten stellen der arbeitsstätte zu veröffentlichen. mit der software fluchtplan können architekten und ingenieure, brandschutz- und sicherheitsbeauftragte, arbeitssicherheitsfachkräfte, gutachter oder facility manager flucht- und rettungspläne gemäß din iso 23601 mehrsprachig erstellen. verhalten bei unfällen. zu einem sicheren ort anzeigen. wie richtig montieren? nachfolgend finden sie eine übersicht inklusive kostenloser download möglichkeit der international geforderten symbole für die erstellung din- iso 23601 konformer flucht- und rettungspläne. de/ cms/ shareddocs/ medien- center/ de/ faltblatt/ themen/ arbeitsstaetten_gestalten/ fi_ flucht_ rettungsplan. __ blob= publicationfile& v= 7. flucht- und rettungspläne haben folgende anforderungen zu erfüllen: • aktuell, übersichtlich und gut lesbar • farblich unter verwendung von sicherheitsfarben und sicherheitszeichen gestaltet • graphische darstellungen über – den gebäudegrundriss oder teile davon, – den verlauf der fluchtwege, – die lage der erste- hilfe. sie erhalten je plan einen vorabzug zur überprüfung und freigabe. flucht und rettungsplan muster pdf flucht – und rettungspläne nach din 23 601. hier finden sie kostenlose fluchtplanvorlagen, mit denen sie ihre evakuierungsplanentwürfe clever und erfolgreich gestalten können. 2 „barrierefreie gestaltung von arbeitsstätten“, anhang a2. im programmpaket gibt es muster von den flucht- und rettungsplänen, die sich nach der installation im ordner eigene dokumente befinden: c: \ users\ % username% \ documents\ evacuation 14\ samples. gekennzeichnetem rettungsweg folgen aufzug nicht benutzen anweisungen beachten. doch wer muss ihn aushängen? 3, arbstättv und downloadmöglichkeiten kostenlos. wer darf ihn erstellen? das muster für einen flucht- und rettungsplan wird nach den derzeit gültigen regeln aktualisiert. um din konform zu sein, müssen die aufgehängten flucht- und rettungspläne formelle und inhaltliche voraussetzungen erfüllen. title: bc- master- musterfluchtplan- a3 created date: 12: 27: 04 am. der flucht- und rettungsplan - vielmals ein muss in deutschland. 3: ergänzende anforderungen zur asr a2. arbeitsvorbereitung bevor man an die arbeit geht, muss man das seitenformat zur erstellung des flucht- und rettungsplans wählen. muster flucht- und rettungsplan flucht- und rettungsplan (download als pdf- datei) (655 kb). erste hilfe umfasst medizinische. hinweise: für die barrierefreie gestaltung der fluchtwege und notausgänge, der flucht- und rettungspläne sowie der sicherheitsbeleuchtung und optischen sicherheitsleitsysteme gilt die asr v3a. anhand dieses plans ist die evakuierung in angemesse- nen zeitabständen zu üben. unzureichende arbeits- schutzmaßnahmen, technisches oder menschliches versagen können zu unfällen führen, die dann eine erst- versorgung, rettung oder bergung notwendig machen. überprüfung von flucht- und rettungsplänen. 586 kb] flucht- und rettungsplan pdf- download des flucht- und rettungsplans [ca. redirecting to vbg. siehe § 4, 6 arbeitsstättenverordnung, siehe

technische regeln für arbeitsstätten „ flucht- wege und notausgänge, flucht- und rettungsplan“ (asr a2. explosions- l oder brandgefährdete anlagen oder stofffreisetzung. tabellarische gegenüberstellung der neufassung der asr a2. ein flucht- und rettungsplan (siehe auch sicherheitskennzeichnung – flucht- und rettungspläne iso 23601., ersatz für din 4844- 3: dient der vereinfachten vermittlung von informationen über relevante flucht- und rettungswege, die evakuierung und brandbekämpfungseinrichtungen in öffentlichen oder gewerblichen gebäuden sowie in. 3 „ fluchtwege und notausgänge“. arbeiten auf baustellen sind mit einem hohen gefährdungspotenzial verbunden. erstellen sie ihre flucht- und rettungspläne kostenlos. entwerfen sie mit diesem online- tool ganz einfach einen rettungsplan für hotels, büroräume, privathäuser oder sogar öffentliche gebäude. muster flucht- und rettungsplan nach din iso 23601. liegen uns alle daten vor, erstellen wir für sie innerhalb weniger tage die flucht- und rettungspläne normgerecht nach din iso 23 601 und asr a1. ein flucht- und rettungsplan dient der darstellung von flucht- und rettungswegen in öffentlichen gebäuden und soll dem betrachter den weg zum nächstmöglichen ausgang ins freie bzw. auf grundlage des planes räumungsübungendurch - führen. flucht- und rettungsplan preis: 139 € format: a4- a2 nach din- iso 23601 lieferung erfolgt als pdf. löschversuch unternehmen. feuerlöscher benutzen. sie können weitere kostenlose fluchtplanvorlagen der edraw fluchtplan- design- software ansehen und herunterladen. gefährdete personen mitnehmen türen schließen. mithilfe der flucht- und rettungspläne können sich die menschen im gebäude frühzeitig selbstständig über die vorhandenen flucht- und rettungswege informieren. notfallplan_ deutsch. 3 fluchtwege und notausgänge vom märz zur vorherigen fassung mit hervorhebung der unterschiede (synopse) (pdf, 844 kb, datei ist barrierefrei/ barrierearm) download. gestaltungs- und standortvorschriften für den flucht- und rettungsplan nach din iso 23601 sowie asr a2. din iso 23601 symbole kostenlos zum download. ob ihre pläne diesen gerecht werden, können sie in unserer ersten flucht und rettungsplan muster pdf checkliste prüfen. die kosten für die erstellung von flucht- und rettungsplänen, feuerwehrplänen sowie feuerwehrlaufkarten können sie unserer preisliste entnehmen. erstellung der flucht- und rettungspläne. flucht- und rettungsplan in arbeitsstätten flucht- und rettungsplan vsehen or – bei unübersichtlicher flucht- wegführung, – mit publikumsverkehr, – in bereichen mit erhöhter gefährdung, z.

 Difficulté **Moyen**

 Durée **781 jour(s)**

 Catégories **Énergie, Mobilier, Bien-être & Santé, Maison, Robotique**

 Coût **503 EUR (€)**

Sommaire

Étape 1 -

Commentaires

Matériaux

Outils

Étape 1 -