

Fingerspiel farben pdf

Fingerspiel farben pdf

Rating: 4.9 / 5 (3745 votes)


Downloads: 83455


CLICK HERE TO DOWNLOAD>>><https://jegoci.hkjhsuies.com.es/qz7Brp?keyword=fingerspiel+farben+pdf>


wir haben für sie kostenlose fingerspiele für den kindergarten und die krippe, passend zu verschiedenen anlässe und themen: vom osterfest bis zur begrüßung im morgenkreis. de – kreativblog und shop. (den bauch streicheln) for example, the c scale begins with a 5 instead of a 1 in the left hand, and fingerspiel farben pdf it ends with a 5 instead of a 1 in the right hand. at the beginning and end of each scale, finger numbers indicated in superscript or subscript should be used instead of finger numbers immediately following or preceding them. mit beiden händen über die oberarme streichen keiner könnte ohne sonne sein. die fünfte farbe stieg. bvk ki07 • sonja zeletzki: kita aktiv „ projektmappe farben“ fingerspiel „ fünf pinsel“ material: bildkarten (vorlagen s. (mit den fingern den arm hinauf- und hinunterlaufen) am ast hinauf und wieder runter, (auf einzelne finger tippen) frisst sich dort von blatt zu blatt und ist am abend rund und satt. das fingerspiel über farben eignet sich schön mit kindern über das thema farben zu sprechen. fünf schlaue frösche 4.) 10 bunte fingerlein haben einen traum. fingerspiele leben davon, dass mit den händen eine geschichte aufgeführt wird. dieses fingerspiel fördert die selbstwahrnehmung der kinder und fordert zugleich vollen körpereinsatz! text: das ist der daumen, der sagt: ich bin weiß wie schnee! fünf engelchen 8. himpelchen und pimpelchen 9. greifen sie sich die passenden fingerspiele heraus, je nachdem, fingerspiel farben pdf was für sie und die kindergartenkinder gerade ansteht.: material: kein material erforderlich; alter: ab 1 jahr; vorbereitung: die kinder sitzen so, dass sie die finger sehen können. max und moritz die zwei schlingel 11. wie gefällt ihnen diese seite? gemeinsam bewegen sie kurz jeden genannten körperteil.) ich und du, du und ich, (beide zeigefinger nach oben strecken.) ich komm zu dir und du fragst mich: (zeigefinger aneinanderreiben. handelt von einem kasperl, sein freund. zu jedem fingerspiel gibt es ein bildset zum ausdrucken (pdf). (mit den händen einen großen kreis beschreiben) die erste farbe wachte auf, die zweite folgte gleich darauf. mit den händen einen großen kreis beschreiben die erste farbe wachte auf, die zweite folgte gleich darauf.) ich seh dich und du siehst mich. in diesem kostenlosen download erhalten sie eine pdf- datei mit einer anleitung zum fingerspiel. (faust bilden) da weckte sie das sonnenlicht. der text ist vorgegeben und wird vom erwachsenen rhythmisch gesprochen.) : fingerspiele und reime - lernprozesse bei kindern. fingerspiel - regenbogen fünf farben schliefen dicht an dicht. (einzelne finger nach oben strecken. verfügbar unter: kita- fachtexte. voraussetzung natürlich, ist dass diese von euren eltern mehrmals vorgelesen werden müssen, damit ihr sie besser merken könnt. de/ fileadmin/ redaktion/ publikationen/ kitaft_ plentz_ _ fingerspiele. 8 und 9), davon 37 mit motiven, die nur einer bestimmten farbe zugeordnet werden können (inkl. toll wär es, wenn man auf die fingern vorher einen passenden punkt malen könnte. fingerspiele für u2 / u3 kinder groß ist die sonne groß ist die sonne mit den händen einen großen kreis bilden hell und warm ihr schein.) 10 bunte fingerlein hüpfen auf und ab, (arme auf und ab bewegen. rot (der rote käfer stanislaus) gelb (im gelben haus) grün (ein grüner frosch) blau (ein blauer schmetterling) diese 4 farb- fingerspiele findest du auch in

den ebooks krippenreime 1 bzw. wenn ihr lust habt neue lieder, fingerspiele oder rätsel zu lernen, dann werden die folgenden ideen euch bestimmt gefallen! 10 bunte fingerlein sind rot und gelb und blau. 23 „ altbekannte“ fingerspiele fingerspiele mit tieren 1. (die handflächen (wie beim beten) aneinanderlegen. 9 unbunte karten) und 16 mit motiven, die mehrere farben haben können (hose, pilz, blume, auto, pullover, fahrrad., fingerspiel von der raupe nimmersatt die kleine raupe läuft ganz munter. karin schäufler. und wer weiß, wenn wir uns wiedersehen, können wir diese im kindergarten gemeinsam. fingerspiel „ vom regenbogen“ fünf farben schliefen dicht an dicht faust machen da weckte sie auf das sonnenlicht. da droben auf den berg 7. (mit den füßen aufstampfen. mit diesem fingerspiel können kleinkinder und kinder deshalb beides gut üben. reime & gedichte 1. in diesem fingerspiel geht es um die namen der finger und um farben. fünf affen ärgern das krokodil 3. fingerspiele vom wetter 6. versüßen sie ihrer gruppe das reinkommen nach dem toben im schnee mit diesem tollen fingerspiel! viel spaß beim ausprobieren! max und moritz gehen in den laden 10. fingerspiel über farben. über dieses fingerspiel. mit dem kopf schütteln eine dicke wolke hat sie zugedeckt mit den handflächen die augen verdecken. das fingerspiel „ der vorhang geht auf“ das abenteuerliche fingerspiel „ der vorhang geht auf“. in diesem beitrag stellen wir euch zwei fingerspiele für den frühling und ein kunterbuntes kreativangebot vor. das ist der daumen 12. besprechen sie zuvor mit den kindern, welche körperteile es bei uns menschen gibt. fingerspiel für die kita – kinderreime mit vollem körpereinsatz.) 10 bunte fingerlein kleckern mit der farb'. viele fingerspiele sind gereimt, was ein besonderer reiz für kinder ist. so geht das fingerspiel: ich und du, du und ich, (beide zeigefinger nach oben strecken. blumen, gräser, bäume und büsche, alle diese pflanzen kann man auf der frühlingswiese entdecken. sie können die datei in farbe oder auch in schwarz- weiß ausdrucken und direkt im kindergarten- alltag integrieren. das ist der zeigefinger, der sagt - > fingerspiel ansehen. bildkarten (pdf- datei) farbkreise aus buntpapier: rot, gelb, orange, blau, indigo, grün, violett; 1 korb oder schachtel; tücher in den oben genannten farben; eventuell schnur, dünnes seil. dazu passt: „ 4 farb- fingerspiele set 2“. scale and arpeggio fingering sheet. die dritte gähnte, streckte sich, (die finger nacheinander strecken) die vierte farbe reckte sich. die dritte gähnte, streckte sich finger nacheinander strecken die vierte farbe reckte sich. fingerspiele sind immer sehr spannend im kindergarten und sie fördern dabei sogar auch noch die sprachentwicklung, die motorik und sie machen sogar noch spaß. (die zeigefinger aufeinander zubewegen.

 Difficulté Très facile

 Durée 737 minute(s)

 Catégories Art, Bien-être & Santé, Machines & Outils, Musique & Sons, Science & Biologie

 Coût 170 EUR (€)

Sommaire

Étape 1 -

Commentaires

Matériaux

Outils

Étape 1 -