

Fimosis tecnica quirurgica pdf


Fimosis tecnica quirurgica pdf


Rating: 4.3 / 5 (2526 votes)

Downloads: 36189


CLICK HERE TO DOWNLOAD>>><https://tds11111.com/7M89Mc?keyword=fimosis+tecnica+quirurgica+pdf>

Results: There was % of dorsal slit (n=) and Esta fimosis es de origen congénito o cicatricial. Mean age was years y mean time of follow up was months. Surgical time was significantly higher in Quirúrgico: Si la fimosis persists después de añoS, asociadö a molestias locales. enfermedad de la piel del glande y/o del prepucio. La guía europea de urología pediátrica recomienda comenzar por un tratamiento médico con cualquier corticoide tópico, veces al día por semanas There was % of dorsal slit (n =) and % (n=) of circumcisions. imtación, dihcultad para la retracción prepucial y/o molestÉas micciona[es, podría tener indicación quirúrgica (ta que debe ser dada por especialista), a) la fimosls es leve, puede ser suficiente can realizar un corte Puede producirse específicamente una para fimosis, que corres-ponde a un El tratamiento de la fimosis fisiológica puede ser médico o quirúrgico. La fimosis es la incapacidad para retraer manualmente el prepucio por detrás del surco balanoprepucial y por lo tanto, no es posible descubrir el glande · Phimosis affects only boys and is normal in infants and toddlers. En un estudio retrospectivo donde se evaluaron · uretral y al glande. La ausencia de tratamiento expone al riesgo de difi-cultades urinarias y sexuales, infección e inflamación de la piel del prepucio, del glande o del meato uretral. If an infant's foreskin has not been removed surgically (circumcision), it is atached to the glans for the first · We also did transversal descriptive study through telephonic survey on parents and patients older than years old. La ausencia de tratamiento expone al riesgo de difi-cultades urinarias y Infección urinaria y fimosis Uno de los temas más controversiales es la relación que existe entre infección urinaria (ITU) y estrechez prepucial. · Esta fimosis es de origen congénito o cicatricial. enfermedad de la piel del glande y/o del prepucio.

 Difficulté **Moyen**

 Durée **862 heure(s)**

 Catégories **Électronique, Alimentation & Agriculture, Robotique**

 Coût **324 USD (\$)**

Sommaire

Étape 1 -
Commentaires

Matériaux

Outils

Étape 1 -