

Faire un pdf remplissable avec word

Faire un pdf remplissable avec word


Rating: 4.6 / 5 (1802 votes)


Downloads: 13379


CLICK HERE TO DOWNLOAD>>><https://myvroom.fr/7M89Mc?keyword=faire+un+pdf+remplissable+avec+word>

Cliquez sur Outils > Préparer le formulaire. Commencez par tester une version d'essai Sélectionnez le format PDF dans la liste des formats disponibles et cliquez sur «Enregistrer». Ensuite Export direct au format pdf. Non, Microsoft Word n'a pas cette fonction. Cliquez sur affichage, barres d'outils, contrôle de formulaire. Ensuite, ajoutez-y des zones de texte, des cases à cocher, des listes Dans Word, vous pouvez créer un formulaire que d'autres utilisateurs peuvent remplir, enregistrer ou imprimer. Pour ce faire, vous allez commencer par le contenu de base dans un document, éventuellement via un modèle de formulaire. Word convertira automatiquement votre document en un PDF remplissable. Effectivement avec pdf créator ça ne garde pas la zone texte Peut-on créer un PDF remplissable avec Microsoft Word. Pour ce faire, cliquez sur Fichier > Options > Personnaliser le ruban. Pour ce faire, vous allez commencer par le contenu de base 7, · Étape Afficher l'onglet Développeur. Il vous suffit de choisir Fichier > Créer > PDF à partir de Word et d'importer le fichier Word Apprenez à créer un formulaire PDF à compléter, ou à convertir un PDF en formulaire à compléter, avec Adobe Acrobat. Dans le menu qui s'affiche, cliquez en haut à droite pour désactiver le mode conception. Puis, sous Personnaliser le ruban, cochez la case réponses. Ajoutez à votre PDF des champs, des boutons, etc. Ajoutez des champs de formulaire. Choisissez les Pour créer des formulaires remplissables avec Word, vous devez commencer avec un modèle. Sélectionnez zone texte et tracez la zone sur ton document. Vous pouvez ensuite ajouter des contrôles de contenu pour des éléments tels que des zones de case activée En partenariat avec PDFelement. Vous pouvez utiliser UPDF pour créer un PDF remplissable à partir de Word sans Acrobat. Une fois le PDF créé, nous vous recommandons de le tester pour vous assurer que tous les éléments interactifs fonctionnent correctement. De nombreuses situations nécessitent la création d'un formulaire PDF à remplir: génération de facture, formulaire administratif, création de contrats 1 day ago · Cliquez sur Fichier et sélectionnez Créer > Document vierge. Ouvrez le PDF avec un lecteur Dans Word, vous pouvez créer un formulaire que d'autres utilisateurs peuvent remplir, enregistrer ou imprimer.

 Difficulté Très facile

 Durée 982 minute(s)

 Catégories Électronique, Mobilier, Bien-être & Santé, Maison, Machines & Outils

 Coût 954 USD (\$)

Sommaire

Étape 1 -
Commentaires

Matériaux

Outils

Étape 1 -