

Encyclopédie: Choisir un escalier

Choisir son escalier n'est pas une mince affaire. De l'encombrement à la fonctionnalité, du matériau, au style, sans oublier bien sûr le budget, le choix d'un escalier relève d'une étude approfondie. C'est en jouant sur les formes et les matières que vous trouverez le modèle qui vous conviendra et qui s'adaptera à votre intérieur.

Sommaire

Le mot du pro

Les critères à prendre en compte :

Quelle forme d'escalier ?

L'escalier droit :

L'escalier tournant :

L'escalier hélicoïdal :

Quelle matière pour mon escalier ?

Les options à connaître :

Escalier avec ou sans contremarches ?

Les solutions gains de place :

Et l'entretien ?

Pensez sécurité !

Astuce

Le mot du pro

« L'escalier est devenu un véritable objet de décoration. En fonction de son emplacement, il est important de définir sa forme pour l'accorder avec le style de votre intérieur. Vous pourrez également agrémenter votre escalier de lumières et de couleurs en installant des spots ou des diodes sur les cotés de vos marches. Coté budget, entre une version industrielle ou un escalier sur-mesure, les écarts de coût peuvent être très importants. Gardez à l'esprit que très souvent le plus simple convient le mieux. »


Les critères à prendre en compte :

Quelle forme d'escalier ?

En fonction de l'espace dont vous disposez et de vos souhaits esthétiques, vous avez le choix entre trois grands types d'escaliers.


L'escalier droit :

L'escalier droit relie directement deux étages sur un seul axe, telle une échelle. Il se caractérise par ses marches rectangulaires et son encombrement au sol. Gourmand en place, il va facilement trouver sa place dans vos pièces à fort passage du type entrée. Vous pouvez également aisément profiter de l'espace laissé libre sous les marches de votre escalier pour vous aménager un placard. Sachez que sa pose sera la plus rapide par rapport aux autres modèles disponibles.




L'escalier tournant :

Lorsque l'escalier comporte un angle (qu'il forme un « L »), il s'agit d'un escalier 1/4 tournant (droit ou gauche) qui permet d'adapter le sens de l'escalier à celui du passage. Il comporte un angle, en « L » qui se situe généralement au départ de l'escalier mais il peut être aussi à l'arrivée. L'autre possibilité est de trouver un palier séparant l'escalier en deux parties. Cette forme d'escalier est surtout préconisée lors de l'optimisation de l'espace. Il se loge facilement dans un angle. Un escalier tournant comporte des marches en angle, plus étroites à l'intérieur qu'à l'extérieur pour faciliter le confort de marche. Il est idéal pour les plus petits espaces pour son côté gain de place. Il existe également des escaliers 1/2 tournant permettant de réduire encore plus l'encombrement car ils peuvent s'implanter entre les deux murs d'un hall ou d'une entrée.



L'escalier hélicoïdal :

Si votre principal problème est le manque de place alors l'escalier hélicoïdal est fait pour vous. Il peut s'installer dans le plus petit recoin car toutes les marches sont organisées autour d'un axe central. Il apportera une plus grande luminosité à votre pièce grâce à l'absence de contremarches qui lui donne une allure légère et moderne. L'escalier hélicoïdal a beaucoup plus de facilité d'implantation car il ne nécessite pas l'appui latéral d'un mur. Pensez tout de même à son principal inconvénient : sa faible largeur qui peut vous rendre délicat le passage de certains meubles encombrants.



Quelle matière pour mon escalier ?

Le plus souvent, les escaliers sont en bois ou en métal. Pour un aspect traditionnel, classique et chaleureux et si vous aimez marcher pieds nus, le bois reste le matériau le plus utilisé. Les bois durs comme le hêtre ou le sapin sont à privilégier. Pour une touche design et industrielle, l'escalier en acier aura votre préférence grâce à sa faculté à s'harmoniser à tous types d'intérieurs, qu'ils soient contemporains ou classiques. La grande tendance étant la combinaison de plusieurs matériaux, les escaliers avec structure acier et marches en hêtre vous offrent une esthétique irréprochable et un grand confort. La finesse de l'acier s'alliant parfaitement à la chaleur du bois sous vos pieds. Mais si vous souhaitez donner un effet encore plus design et original à votre escalier, osez les marches en verre ! L'alliance du verre avec du bois ou du métal fera de votre escalier un véritable objet de décoration.

Les options à connaître :

Escalier avec ou sans contremarches ?

Selon les modèles, vous pouvez choisir entre un escalier avec ou sans contremarches.

Les contremarches dépendent du confort et de l'esthétisme cherché : elles permettent d'empêcher le pied de glisser entre les marches et donnent un aspect robuste et traditionnel à l'escalier. Cependant si vous voulez plus de lumière et un style plus contemporain, évitez d'en mettre.

Les solutions gains de place :

L'un des problèmes majeurs de l'habitat étant le manque de place, les escaliers escamotables permettent, avec un minimum d'encombrement, d'accéder facilement aux combles d'une maison et disparaissent aussi rapidement qu'on le souhaite. Grande nouveauté également certains escaliers sont réglables en hauteur et permettent une certaine liberté de choix en fonction de l'espace dont on dispose.

Et l'entretien ?

Les marches d'escalier subissent un passage fréquent. Lorsqu'elles sont en bois, il faut donc les couvrir d'une couche inusable. Vous pouvez utiliser du vernis polyuréthane ou un vitrificateur. Une fois le bois protégé de cette façon, l'entretien ne vous posera plus de problème.

Pensez sécurité !

Glissade, perte d'équilibre ou marche ratée, dans les escaliers, une chute est vite arrivée. Pour minimiser les risques, il est essentiel de privilégier la sécurité dans le choix de votre escalier. Une main courante n'est jamais superflue même si l'escalier est entre deux murs car elle permet de se rattraper si l'on perd l'équilibre. Ne négligez rien et évitez d'enlever rambardes et autres garde-corps pour des raisons esthétiques. Au contraire faites en des éléments de décoration. Enfin pensez à installer une barrière de sécurité à chaque extrémité de l'escalier dès qu'un enfant au sein du foyer est en âge de ramper.

Astuce

Un film en polyéthylène glissé dans les encastresments de marches et de contremarches limite fortement les grincements de vos escaliers en bois. Sachez que pour un véritable confort, un escalier comporte un rampant compris entre 30 et 41°. Dans ce cas, la hauteur des marches varie entre 18 et 21 cm pour une profondeur entre 20 et 29 cm.