

El 308 reparaturanleitung pdf

El 308 reparaturanleitung pdf

Rating: 4.6 / 5 (3855 votes)


Downloads: 95595


CLICK HERE TO DOWNLOAD>>>https://ywocujy.hkjhsuies.com.es/PTWv4K?sub_id_1=de_it&keyword=El+308+reparaturanleitung+pdf


el 308 zweiloktmotor mit srhnürle - umkehrspülung i 71 mm 68, 5 mm 291, 6 ccm 1 : 6, ps lull durch turbogeblöse mischungsschmierung 25 : i (oul 25 teile kroltstoff 1 teil ol) schwu n g rod. 34, 90 € * inkl. mehr als 60 mercedes- benz reparaturanleitungen als pdf- datei, einschließlich: serviceanleitungen, werkstatthandbüchern, schaltplänen. 2 l benzinmotors (einschließlich nockenwellenantrieb, zylinderkopf, schmierung, wasserpumpe und kraftstoffsysteem). hallo zusammen:) bin olli aus der eifel. fach mit einem kabel mit adapter für aufpumpen des reifens nach einer 12v- anschluss reparatur erforderlich ist. mo g nelzü nder- i ka- fo h rzeu gelektrik 3, 5 mm m 14lr75 elektroden - abstand 0, 4 mm ksbis 550 sr. unterbrecherhebel barkas el 308. diese gibt es ja glücklicherweise noch neu zu kaufen. betriebsanleitung barkas bwbeansicht pdf betriebs. behandelt auch arbeiten an kupplung, getriebe, antriebswellen, lenkung, federung, radnaben, bremsen und elektrische ausrüstung. el 308 ohne funke. zusätzlich gab es noch ein linkslaufendes getriebe mit einer übersetzung von 2, 7: 1. frühere versionen wurden wahrscheinlich schon ab 1947/ 48 in zschopau gefertigt. 26 bsdt erst gelaufen. 03 kb - runtergeladen 1485 mal. das ist die eingangseite, an der noch keiner was getan hat. hallo, nun hatte ich die zeit an meinem traktor (el 308) mal etwas rumzuschrauben. mercedes benz werkstatt- handbuch pkw- typen ab 1968 baureihewartung, einstellung und montage. preisliste für materielle leistungen an straßenfahrzeugen. 337 pixel, dateigröße: 91, 91 mb, mime- typ: application/ pdf, 127 seiten) dateiversionen. reparaturhandbuch el 308. mit dem 12v- anschluss hinten im fahrzeug kann der kompressor solange betrieben werden, wie es für das e. el 150 el 308 zw 1103 motor reparaturhandbuch 1963. wie beim el 308 waren auch hier drei rechtslaufende getriebe mit den übersetzungen 1, 5: 1, 2: 1 und 3: 1 lieferbar. neben den getrieben gab es noch eine vierscheibenkupplung mit kettenrad und entsprechendem zubehör wie beim el 308. originaldatei (1. bei pannen und störungen reparaturanleitung 1. ps/ std, bei einer drehzahl von. - neuer unterbrecherhebel für den barkas standmotor el 308 und der jöhstadt pumpe ts8/ 8 - ddr - originalteil, lagerspuren können vorhanden sein. die einsatzgebiete des el 308 waren äußerst vielfältig. zündspule wurde getauscht hat keine verbesserung gebracht. aber das hat eigentlich alles nichts gebracht, denn die startprobleme wenn der motor. nur digitalisierte el 308 reparaturanleitung pdf objekte. einige technische daten: hersteller: veb barkas- werke karl- marx- stadt (ddr) typ: el 308hubraum:. hsb einen generator mit el308 motor. handbücher barkas b1000 nachfolgend finden sie eine übersicht der handbücher für den barkas b1000. diese revue technique für den peugeot 308 ii phase 1 beschreibt ausführlich wartung und reparatur des el 308 reparaturanleitung pdf 1. : hammer: also das heißt unterbrecherkontakte gefeilt und unterbrecher richtig eingestellt und kondensator gewechselt. diese motoren wurden u. reparaturanleitung

benzinheizung sirokko typ 231. reparaturhandbuch lo 2501 ld 2501 lo 1801 a;. mercedes- benz reparaturanleitungen pdf. kleinanzeigen: el 308, ersatz- & reperaturteile günstig kaufen oder privat verkaufen - jetzt finden oder inserieren! 03 kb - runtergeladen 1839 mal. neben dem el 150 war der el 308 der am meisten verbreitete stationärmotor der ddr. " detailgenaue anweisungen und video- tutorials zur diy- reparatur ihres peugeot 308 i sw (4e, 4h). unsere schritt- für- schritt- anweisungen helfen ihnen dabei, ihren peugeot 308 zeitnah und unkompliziert zu warten und zu repa

 Difficulté Facile

 Durée 907 jour(s)

 Catégories Vêtement & Accessoire, Musique & Sons, Sport & Extérieur, Jeux & Loisirs, Science & Biologie

 Coût 740 EUR (€)

Sommaire

Étape 1 -

Commentaires

Matériaux

Outils

Étape 1 -
