

Einraumbeste bauanleitung pdf

Einraumbeste bauanleitung pdf


Rating: 4.9 / 5 (1411 votes)


Downloads: 39776


CLICK HERE TO DOWNLOAD>>><https://umawuloz.hkjhsuies.com.es/qz7Brp?keyword=einraumbeste+bauanleitung+pdf>

ich baue einen klimadeckel für unsere einraumbeste selber, nach der idee und forschung von torben schiffer (teil 1) hier findest du mich auch: ins. eine zusätzliche imprägnierung ist nicht notwendig. mellifera- einraumbeste kaufen. legendensymbol: futterwabe zweiräumiges volk voller weiselzellen betriebsweisen in den bienenzeitschriften und auch bei imkerversammlungen sind beuten und betriebsmittel immer gesprächsstoff. de/ einraumbeste. if you can't find the instructions you're looking for, get in. 7k views 4 years ago # selberrmachen # heimwerken. einföhrung in das imkern mit der mellifera- einraumbeste von imkermeister norbert poeplau. bienenkiste bauanleitung » ausführliche bebilderte anleitung zum bau eines einfachen bienenkastens. das ganze volk findet in ei. unsere bauanleitung für eine „ low cost“ - einraumbeste. alternative bezugsquellen. produktbeschreibung. april von gunnar weidt bienenwohnung, fotogalerie, selbstbau. weitere informationen: mellifera. die einraumbeste besteht aus lasiertem kiefernholz. beenature- project. 3 der innendeckel 3. einen klimadeckel für unsere einraumbeste selber bauen nach torben schiffer, dd werkstatt sönke ritter. 1 planung architekt raumbuch. hier der zweite teil meiner einraumbeste. wie haltet ihr bienen? eine zusätzliche imprägnierung ist nicht notwendig. die einraumbeste ist eine moderne trogbeste, die nach den gesichtspunkten der „ wesensgemäßen“ bienenhaltung entwickelt worden ist. eine einraumbeste selber bauen teil 3 i selbstversorgung am anfang - youtube. einraumbeste ist schon verdeckelter weidenblütenhonig zu finden. rähmchen da die dobar- einraumbeste sehr große rähmchen hat (dadant im hochformat), ist eine waben- stabilisierung angebracht, um einfacher, schneller und sicherer arbeiten zu können. in diesem video baue ich die einraumbeste. sie benötigen kein spezielles werkzeug. 21 rähmchen, deckel, kräuterfirnis zum selbst streichen. hier der bauplan zu meiner selbstgebastelten einraumbeste. enter the product page, scroll down, under the shipping policy, you will find the product attachments that included all the building instruction related to this mould king item. hier können sie die bauanleitung herunterladen: teil 1: die zarge. maße schwarmkiste (pdf/ 43 kb) zusammenbau: siehe auch video oben. it is convenient to select the instruction you want and download it. wie schon erwähnt, waren folgende punkte auf der wunschliste für die beste: sie soll einen geschlossenen boden haben. selbstbau- anleitung. ihnen könnten einige fallstricke erspart bleiben. teile (foto: gunnar weidt) gut durchdachte schwarmkisten haben die möglichkeit, das lüftungsgitter bienendicht einraumbeste bauanleitung pdf abzudecken, eine füttervorrichtung im deckel und einen seitlichen griff, damit man die kiste auch mit auf die leiter nehmen und direkt unter den schwarm halten kann. deutscher bauzeiger. raumnummer 00 bezeichnung musterraum. wand/ elektro bodenbeläge malerarbeiten einraumbeste bauanleitung pdf heizung sanitä r. wir stellen euch die einraumbeste für wesensgemäße bienenhaltung vor. hier findest du mich auch: / ddwerkstatt teile zum projekt* : → leimholz, dübel hier kannst. com von torben schiffer. beste selber bauen: ein versuch. hohenheimer einfachbeste [pdf] » bauanleitung für eine

einfachbeute mit gitterboden, magazin, innendeckel und futterdeckel. 15k views 5 years ago. ich habe sie selber noch nicht in der praxis. das projekt einraumbaute und bienenhaltung kann beginnen. basis ist preiswertes fichtenleimholz aus dem baumarkt. wenn sie beabsichtigen, ihre beuten selber zu bauen – und wie ich zwei linke hände haben –, sollten sie vorher diesen erfahrungsbericht lesen. 2 holzliste / material 2 st. in der märz- ausgabe stellte der imker ingolf hofmann vor, wie er die zargen für seine einfachbeuten herstellt. die teile werden in vielen baumärkten kostenlos passend zugeschnitten. imkern in großraumbauten ist. am anfang des projektes „ beuten- selbstbau“ standen die neugierde auf eine neue herausforderung. das bdi handbuch für innenarchitektur / vereint 25 projekte mit verschiedenen bauaufgaben und dem selben anspruch an die raumbildende bedeutung von innenarchitektur. die einraumbaute besteht aus multiplexplatten. getestet, darum ist das ganze nur als anregung zu verstehen. 520 mm x 420 mm 4 mm stark sperrholz oder hartfaser. 1 längsschnitt 3. step 2: find product attachments. pdf mit bauplan und materialliste. dd werkstatt holzwerken. bayerisches staatsministerium für ernährung, landwirtschaft, forsten und tourismus (stmelf) hier befindet sich eine sammlung von nützlichen bauanleitungen für die imkerei. zwei vorratsgarantiewaben im ersten honigraum belassen. preis und lieferbedingungen. das original: klimadeckel (d- deckel) - eliminierung von wabenschimmel www. vollständig ausgestattete mellifera- einraumbaute inkl. bauanleitung einraumbaute.

 Difficulté **Difficile**

 Durée **278 heure(s)**

 Catégories **Vêtement & Accessoire, Alimentation & Agriculture, Bien-être & Santé**

 Coût **750 USD (\$)**

Sommaire

Étape 1 -

Commentaires

Matériaux

Outils

Étape 1 -
