

Eine kurze geschichte der menschheit pdf

Übung satzglieder bestimmen pdf


Rating: 4.5 / 5 (3096 votes)


Downloads: 29584


CLICK HERE TO DOWNLOAD>>>https://cyxyp.hkjhsuies.com.es/PTWv4K?sub_id_1=de_it&keyword=Übung+satzglieder+bestimmen+pdf


klaus weiß, dass mein hund bellt. für eine genaue anleitung zum satzglieder bestimmen klicke einfach hier. hier zeigen wir wie! die kostenlosen pdf dateien sind ideal zur vorbereitung auf schulaufgaben und proben. ist meist ein nomen oder ein pronom ich esse gerne kuchen. grammatik übungen a1, a2, b1, b2, c1, c2. akkusativobjekte, aufforderungssätze, direkte rede, fragesätze, prädikate, satzanfänge, satzarten, satzzeichen, subjekte, sätze bilden. ein übungsblatt und weitere übungen findest du im anschluss. jetzt material & übungen gratis downloaden! beispiel: die reporterin lacht. satzglieder bestimmen wir mittels verschiebeprobe (formale bestimmung) sowie fragen (inhaltliche bestimmung). übungen - alle satzglieder. satzglieder lassen sich in einem satz umstellen. arbeitsblätter und übungen und aufgaben zu satzgliedern für deutsch in der 3. alle unterrichtsmaterialien zum thema satzglieder: genitivobjekt, prädikat, raptex, subjekte und eine übersicht zu den satzgliedern. bei sätzen mit imperativ (befehlsformen) bleibt das subjekt meist unsichtbar. das subjekt kann am anfang, in der mitte oder am schluss des satzes stehen. satzglieder - arbeitsblätter. satzglieder bestimmen übungen mit lösungen. sprachliche erscheinungsformen betrachten und anwenden. deutsch in bildern – youtube satzglieder - überblick lateinische begriffe deutsche erklärung beispiele das subjekt. klasse, autor/ autorin. grammatik arbeitsblätter für alle satzglieder, gemischte übungen mit lösungen für subjekt, genitivobjekt, dativobjekt, akkusativobjekt, adverbale Bestimmungen und präpositionalobjekt. 6 % ää ää ää ää 2 0 obj > stream ñßö€ ù s 6jpnéh™ > óf~ þ äi' è, â> \$ ü, ð " : èž— + ç îüds‡ × öærü® îäµiä" wiÿ6ÿ b¹ò? kapitel: satzglieder bestimmen simpel erklärt. das subjekt steht immer im nominativ, im ersten fall. der schaffner stellte die. alle arbeitsblätter werden als pdf angeboten und können zum teil frei heruntergeladen und verwendet werden, solange sie nicht verändert werden. ordne die satzglieder in der reihenfolge: adverbale bestimmung der zeit, prädikat, subjekt, dativobjekt, adverbale bestimmung des ortes, akkusativobjekt. viele sätze enthalten darüber hinaus ein objekt und/ oder eine adverbale bestimmung. es steht nie im nominativ. lies die folgenden sätze und unterstreiche jeweils! kostenlose übungen und arbeitsblätter zum thema satzglieder für deutsch an der mittelschule und förderschule - zum einfachen download und ausdrucken als pdf. sätze bestehen in der regel mindestens aus einem subjekt und einem prädikat. wir unterscheiden vier arten eines objektes: das genitivobjekt, das dativobjekt, das akkusativobjekt, das präpositionalobjekt. (bei sachen) das subjekt kann mit verschiedenen wortarten auftreten. satzglieder / satzglieder bestimmen. klasse am gymnasium und in der realschule. wenn du noch einmal genau wissen willst, welche satzglieder es gibt, dann schau dir unser video dazu an. übungen für die grundschule, die realschule und das gymnasium. gemischte übungen zu subjekt, prädikat und objekt. deutsch in bildern – youtube satzglieder -

genitivobjekt – übung das objekt ist eine ergänzung zum prädikat. adverbale bestimmung. hier findest du die lerneinheit: satzglieder bestimmen übungsblatt 1 lösungen. subjekt und prädikat satzglieder bestimmen und fragesätze schreiben dorothea unger, pdf - 12/ ; satzglieder bestimmen arbeitsblatt: bestimme s p e3 e sabine pühringer, pdf - 11/ ; satzglieder s, p, o + zeit arbeitsblatt und lösung: subjekt, prädikat, objekt, temporaladverbial) nutzbar für grundschule 4. daher solltest du zumindest die Grundlagen beherrschen. de - online übungen. (bei per

 Difficulté Facile

 Durée 342 minute(s)

 Catégories Énergie, Alimentation & Agriculture, Jeux & Loisirs

 Coût 489 EUR (€)

Sommaire

Étape 1 -
Commentaires

Matériaux

Outils

Étape 1 -