

# Eckstein enthärtungsanlage bedienungsanleitung pdf

Eckstein enthärtungsanlage bedienungsanleitung pdf

Rating: 4.5 / 5 (5448 votes)


Downloads: 16383


CLICK HERE TO DOWNLOAD>>><https://syqyky.hkjhsuies.com.es/qz7Brp?keyword=eckstein+enthärtungsanlage+bedienungsanleitung+pdf>


20- 30cm ab boden) muss immer mit salz überdeckt sein. a: die fachgerechte montage einer wasserenthärtungsanlage nimmt etwa 1- 4 std. seit über 35 jahren, stehen unsere wasserenthärter für modernste technik und höchste lebensqualität. die wasserenthärtungsanlage ist an einer frostfreien und vor feuchtigkeit geschützten stelle zu in- stallieren. ; schließen sie das gerät bei einem transportschaden nicht an. ks0530 microcontrollers pdf manual download. verwenden sie das gerät nur: ; um haushaltsgeschirr zu spülen. vor funkti- onsstörungen und schäden durch kalkverkru- stungen enthärtungsanlage geeignet. der salzverbrauch der enthärtungsanlage ist vom wasserverbrauch der bewohner abhängig. wasserenthärter können von enormer wichtigkeit sein, denn mit kalkschäden ist nicht zu spaßen, da sie oftmals mit hohen kosten einhergehen, wenn sie beseitigt werden müssen. arbeiten an der was- serinstallation dürfen nur von autorisierten installationsbetrieben durchgeführt werden. eckstein frankenthal wasserenthärter. die auswahl an enthärtungsanlagen sowohl beim örtlichen installateur als auch im internet scheint auf den ersten blick riesig. mit unseren eckstein- eckstein enthärtungsanlage bedienungsanleitung pdf wasserenthärtern stehen ihnen seit über 35 jahren, modernste technik und innovative lösungen für höchste lebensqualität zur verfügung. kein wunder, dass sich alle nach weichem wasser sehnen. aqa life s ist zur enthärtung bzw. unter anderem eckstein enthärtungsanlage bedienungsanleitung pdf gibt es mit eckstein einen namhaften hersteller für wasserenthärter, der schon seit 30 jahren auf dem markt ist. m eckstein gmbh quellweich wasserenthärter grabenstr. 2 bestimmungsgemäßer gebrauch. salzstand minimum: der wasserstand im salztank ( ca. water technology service gmbh. b ehälter innerhalb der enthärtungsanlage und nimmt einen erheblichen teil des gesamtvo- lumens ( ca. bedienungsanleitung für quellweich - enthärtungsautomaten ce sicherheitshinweise allgemeines diese montage- und betriebsanleitung enthält grundlegende hinweise, die bei aufstellung, betrieb und wartung zu beachten sind. , wasserspender, handbücher, anleitungen und benutzerhandbucher. download ( versionen ab ) download ( versionen bis ). bei sichtbarem wasserstand. → die raumsparende kompaktanlage. a: mit einem original eckstein wasserenthärter kann eine wasserhärte von max. während der enthärtung fließt wasser über den einlaufstutzen durch ein mehrwege- ventil. im durchschnitt kann aber mit einem jahressalzverbrauch von etwa 25 kg pro person gerechnet werden. vorgang wiederholen, bis der wert passt. ansicht und herunterladen mehr als 17 eckstein pdf bedienungsanleitungen, betriebsanleitungen. bewahren sie die anleitung sowie die produktinformationen für einen späteren gebrauch oder nachbesitzer auf. ( je nach umfang) in anspruch. bitte lesen sie vor installation und inbetriebnahme diese anleitung gründlich durch. de • mo- sa: 6: 30 - 20: 00 uhr häufig auch an feiertagen und wochenenden. seit über 35 jahren, stehen unsere wasserenthärter für modernste technik und höchste. heißwasserspeicher der wasserenthärter muss immer vor dem heißwasserspeicher installiert

werden. ( drehung im uhrzeigersinn erhöht die wasserhärte, gegen uhrzeigersinn verringert diese. erzielt werden ( kalkfrei). sie darf nicht im freien installiert werden. sichtbar, fühlbar, messbar – enthärtungsanlage natürlich weiches wasser. wenn der wert nicht zwischen 5° dh und 8° dh ist, die stellung des verschneideventils in die jeweilige richtung verändern. der wasserenthärter darf nur mit trinkwasser betrieben werden. denn überall, wo hartes wasser erwärmt wird, fällt kalk aus. wasserenthärter aus der baureihe cdi. f: welche wasserhärte kann ich erzielen? ein original eckstein- wasserenthärter ist garantie für weiches, sanftes wasser und beugt teuren kalkschäden frühzeitig vor. sie ist daher unbedingt vor montage und inbetriebnahme vom monteur sowie dem zuständigen fachpersonal/ betreiber zu lesen. wts- wasserenthaftung. teilenthärtung von trink- und brauchwasser und zum schutz der wasserleitungen und der daran angeschlos- senen armaturen, geräte, boiler etc. hauptniederlassung süd: carl- zeiss- straßeludwigsburg de www. lesen sie diese anleitung sorgfältig. ein teil des ganzen g ehäuses bleibt leer als vor- ratsbehälter für das salz zur regeneration des ionentauscher- harzbetts. bedienungsanleitung dt. erneut wasser laufen lassen und probe entnehmen. 60- 70%, je nach modell) ein. die anlagengröße muss den zu erwartenden nutzungsbedingungen entsprechen. zweigniederlassung nord: in den kolkwiesen 4a 30851 langenhagen stand januar ( v. die montage und installation darf nur von geschultem fachpersonal erfolgen. view and download eckstein komponente ks0530 manual online. installationshinweise ( unbedingt beachten! es gibt jedoch zahlreiche merkmale, an denen sie die qualität einer wasserenthärtungsanlage und somit das preis- leistungsverhältnis eines vorliegenden angebotes sehr gut einschätzen können. und das ganz individuell nach ihren bedürfnissen.

 Difficulté Très facile

 Durée 303 minute(s)

 Catégories Décoration, Alimentation & Agriculture, Sport & Extérieur

 Coût 809 EUR (€)

## Sommaire

Étape 1 -

Commentaires

Matériaux

Outils

Étape 1 -