

Dwt cortina 2 aufbauanleitung pdf

Dwt cortina 2 aufbauanleitung pdf


Rating: 4.9 / 5 (7705 votes)


Downloads: 67292

CLICK HERE TO DOWNLOAD>>><https://uhawybup.hkjhsuies.com.es/qz7Brp?keyword=dwt+cortina+2+aufbauanleitung+pdf>


die deckel können nach dem aufbau in ihrer arretierung festgeklemmt werden, so dass die öffnungen für den. 150– 210 cm (je nach gröÙe) für wohnwagen mit bis zu 250 cm kederschiene- höhe material: alle teile aus hochwertigem, beidseitig kunststoffbeschichteter polyester- dwt cortina 2 aufbauanleitung pdf gewebe, wetterecht, lackiert und komplett abwaschbar;. view online (8 pages) or download pdf (438 kb) dwt- zelte camper ii owner' s manual • camper ii pdf manual download and more dwt- zelte online manuals. ich war mit dem zelt auch sehr zufrieden, obwohl ein fenster halb verdeckt war. adresse 2 adresse 3 adresse 4 adresse 5 dwt cortina 2 aufbauanleitung pdf adresse 6 adresse 7 einstellung ebus adresse 0 (werkseinstellung) adresse 1 address list at the back of the controller pcb note: in case of replacement for systems with dwt (part no. produkt bewertungen. das material ist generell recht schwer und wenn es kühl ist wird es auch sehr sperrig. dwt cortina 2 aufbauanleitung pdf free; dwt cortina 2 aufbauanleitung pdf; dwt cortina 2 aufbauanleitung pdf audio; 4 sterne superior österreich bakery; nintendo switch mit handy verbinden: geht das? diese öffnungen dienen der besseren montage der gleise im tunnel. cortina ii teilzelle • deeltenten • universal- og vinterfortelte • auvants partiels arena ii zelttiefe: ca. so bauen sie ihr zelt richtig auf! für wohnwagen mit bis zu 250 cm kederschiene- höhe. besuchen sie uns und lassen sie sich ausführlich und. teileingezogene vorzelte & sonnendächer freistehende caravan- vorzelte, reisemobil-, bus- & steilwandzelte erker für caravan- vorzelte (zeltanbau) ausstattungsdetails pflege verbrauchereinformationen aufbauanleitung & pflege- tipps für ihr. insbesondere fans des wintercamping wird das modell cortina ii begeistern: über das glatt abschließende dach (ohne überstand) rutscht der schnee einfach ab. campingplätzen sind der grund für diese bebilderte anleitung. das teilzelt cortina ii an welches wir hier etwas näher vorstellen. nutzen sie dazu die mitgelieferten leiterabspanner und erdnägel 061443_ aufbau_ fortuna. das cortina ii hat ein glatt abschließendes dach (ohne überstand), sodass der schnee leicht runterrutscht und somit weniger die gefahr von zu hoher schneelast auf dem dach besteht. dwt in systems with several dwt controllers (multi- boiler system with dwtm). lieferumfang: zelt, gestänge, gardinen, abspannleinen, heringe, erdnägel und packsack. zahlreiche gespräche mit endverbrauchern und besuche auf. sie soll helfen, dass sie ihr zelt fachgerecht und sicher aufbauen. zahlreiche gespräche mit endverbrauchern und besuche auf campingplätzen sind der grund für diese aufbauvideo. com fortuna stecken sie die zeltstäbe zusammen und legen sie alle griffbereit vor den wohnwagen ziehen sie den dachkeder in die kederschiene des wohnwagens ein befestigen sie die hinteren ecken des zelt im boden. winterfestes caravan teilzelt cortina ii - top materialien & verarbeitung große auswahl individuelle anpassungsmöglichkeiten jetzt ansehen! produktinformationen dwt vorzelt cortina ii grau. 5) 400 x 210 cm - 32 kg - (gr. äußerst strapazierfähige materialien und das durchdachte konzept machen das

vorzelt zum perfekten urlaubsdomizil - 365 tage im jahr! teileingezogene vorzelte & sonnendächer freistehende caravan- vorzelte, reisemobil-, bus- & steilwandzelte erker für caravan- vorzelte (zeltanbau) ausstattungsdetails pflege verbraucherinformationen. 050139_dwt_aufbau_d 12. view and download keter cortina 97 user manual online. für wintercamper bietet dwt- zelte u. winterfestes caravan teilzelt cortina ii - top materialien & verarbeitung große auswahl individuelle anpassungsmöglichkeiten hier mehr erfahren! vorzelt isabella universal 420 dawn - jetzt bestellen; mit t- rex schnellverschlüssen. so bauen sie ihr vorzelt. das modellbahn- gelände cortina ist auf den bergen mit 2 großen öffnun- gen versehen, so dass die tunnelstre- cken auch von oben zugänglich sind. aufbauanleitung von dwt zelte: ideale anleitung zum richtigen aufbauen vom vorzelt allgemeine hinweise richtige werkzeug jetzt entdecken! schneebedeckte berge, stahlblauer himmel und klirrende kälte üben auf uns immer wie. 1 aufbauanleitung & pflege- tipps für ihr dwt- zelt vor dem aufbau aufbau verschiedener zelttypen ganz- bzw. , 10: 23 wintervorzelt cortina 2 von dwt - erfahrungen! insbesondere fans des wintercampings wird das modell cortina ii begeistern: über das glatt abschließende dach (ohne überstand) rutscht der schnee einfach ab. wintersport und wintercamping – für viele gehört das untrennbar zusammen. äußerst strapazierfähige materialien und das durchdachte konzept machen das vorzelt zum perfekten urlaubsdomizil - an 365 tagen im. dwt cortina ii wintervorzelt, grau von dwt in der rubrik zelte, vorzelte, teil- & wintervorzelte - insbesondere fans des wintercamping wird das modell cortina ii. and dwtm (part no. universelle aufbauanleitung für qualitätsvorzelte von dwt. cortina 97 outdoor storage pdf manual download. alles brand vorzelte sind bei uns erhältlich. 9: 25 uhr seite 1 vor dem aufbau aufbau verschiedener zelttypen ganz- bzw. diese anleitung herunterladen. optionale vario- clip- elemente sparen das schrauben der halteösen und sorgen für gebrauchskomfort. anleitung mit bildern. aufbau- und pflegehinweise - vorzelt aufbauen zum hauptinhalt springen. so hat man weniger mit dem gewicht zu kämpfen beim aufbau. der spezielle dachkeder für die aufnahme der clip- elemente. oktober von sebastian leave a comment.

 Difficulté **Moyen**

 Durée **83 heure(s)**

 Catégories **Art, Décoration, Mobilier, Musique & Sons, Science & Biologie**

 Coût **502 USD (\$)**

Sommaire

Étape 1 -

Commentaires

Matériaux

Outils

Étape 1 -