

Displasia congénita de cadera pdf


Displasia congénita de cadera pdf


Rating: 4.7 / 5 (4261 votes)

Downloads: 29282


CLICK HERE TO DOWNLOAD>>><https://myvroom.fr/7M89Mc?keyword=displasia+cong%C3%A9nita+de+cadera+pdf>

La cadera luxable o luxación de tipo fetal está causada por una detención parcial del crecimiento. Limitación de la abducción de caderas. Maniobra de Ortolani. En el informe se hace énfasis en que se debe abandonar el empleo de la displasia del desarrollo de la cadera (DDC), denominada también displasia de la cadera y que algunos autores todavía la denominan luxación congénita de la cadera, es una luxación congénita de la cadera (CIE), es una alteración en el desarrollo y en la relación anatómica de los componentes de la articulación coxo-femoral, que incluye: el acetábulo, el fémur y las partes blandas, como estabilizadores dinámicos R. Jiménez. Es una prueba que se utiliza para detectar la luxación de la cadera. Se revisan los conocimientos actuales relacionados con desarrollo displásico de la cadera en niños. La displasia congénita de la cadera es una enfermedad cuya búsqueda es imprescindible durante el cuidado del recién nacido y en el control del niño sano ya que puede conllevar a · La displasia del desarrollo de la cadera (DDC) es una entidad frecuente que afecta a cada nacidos vivos y es una causa reconocida de artrosis de cadera La displasia del desarrollo de la cadera es el trastorno ortopédico más común en los recién nacidos, es una causa común de discapacidad entre los niños, hace referencia a un amplio RESUMEN. Luego el examinador coloca una mano sobre cada rodilla del neonato, con el dedo Displasia del desarrollo de la cadera (DDC) Etiología, fisiopatología, síntomas, signos, diagnóstico y pronóstico de los Manuales MSD, versión para profesionales Se la realiza con el neonato en úbito supino y relajado; se flexionan las caderas y rodillas y se unen las rodillas. En este concepto se incluyen dos tipos clínicos que se diferencian por el momento de actuación de la noxa patógena. La luxación congénita de cadera es una alteración en la relación entre el cótilo y la cabeza femoral.

 Difficulté **Moyen**

 Durée **754 heure(s)**

 Catégories **Maison, Jeux & Loisirs, Recyclage & Upcycling**

 Coût **956 EUR (€)**

Sommaire

Étape 1 -

Commentaires

Matériaux

Outils

Étape 1 -
