

# Dachausmittlung übungen pdf

Dachausmittlung übungen pdf


Rating: 4.5 / 5 (9375 votes)


Downloads: 33924

CLICK HERE TO DOWNLOAD>>><https://banapyr.hkjhsuies.com.es/qz7Brp?keyword=dachausmittlung+%c3%bcubungen+pdf>


pdf- dokument [ 301. title: dachausmittlung model ( 1) author: rassi created date: 1: 38: 15 pm. auf dem bild sind alle wichtigen daten zum mitmachen vorhanden. dachausmittlung für den gegebenen traufengrundriss ist die dachausmittlung zunächst mit rhinoceros 2- dimensional zu konstruieren. 19 j r 20 aufgabe 12 vieleckiger grundriss mit hausecken unter verschiedenen winkeln. dachausmittlung bei gleicher dachneigung und gleicher saumhöhe: grundsatz: treffen zwei dachflächen mit gleicher dachneigung aufeinander so ergibt sich die zugehörige verschneidungslinie in der winkelhalbierenden. dachformen und dachausmittlung manfred blümel reinhold felzmann anregungen beispiele arbeitsblätter 1. als erstes benötigen wir einen grundriss. hilfreiche tools wie grundlinienberechnung, u- wert berechnung und schöne dachausm. aufgaben vieleckiger grundriss, bei dem alle hausecken im rechten winkel zueinander angeordnet sind. themenfelder darstellende geometrie. wir sprechen darüber was die dachausmittlung ist und wann man diese braucht. theoretische dachausmittlung 1. es sind hier einige verschiedene aufgaben die zu bewerkstelligen sind. dachausmittlungen. bei anderen browsern können die dateien direkt gestartet werden. thema dach teil 5: Grundlagen in der dachausmittlung wir sprechen darüber was die dachausmittlung ist und wann man diese braucht. thema dach # 5 dachausmittlung ( Grundlagen) watch on. labude als interaktive 3d- modelle. in diesem video lernst du, wie dachbrüche in dachausmittlungen entstehen. viel spaß beim video ? über michael levardi ? . und als bonus: du bekommst von mir ein hilfreiches tool, mit dem du grundlinien und. einfache dachausmittlung mit gleichen dachneigungen und gleichen traufhöhen. die angrenzenden schraffierten bereiche deuten angebaute gebäude an, die über das zu konstruierende dach hinaus ragen. wenn der grundriss fertig aufgezeichnet ist müssen wir uns. grundrissformen mit erker und turmausbildungen aufgabe 13 winkelbau mit abgeschnittener außenecke. beim browser firefox müssen die 3d- dateien erst heruntergeladen und dann geöffnet werden. aufgabenstellung und lösungsschritte. dabei sind die verschiedenen traufhöhen und dachneigungen zu beach- ten. title: dachausmittlung model ( 1) author: rassi created date: 10: 55: 41 dachausmittlung übungen pdf am. mit gedrückter linker maustaste kann. dachausmittlung bei gleichen dachneigungen. dachausmittlung aufgaben 1 da aufgabe 1. in diesem video beschäftige mich intensiv mit dem thema # dachausmittlung und berichte wie man das mit se. dachausmittlung- 1 model ( 1) author. mit diesem video bekommst du einen hilfreichen einstieg in die dachausmittlung mit ungleichen traufhöhen. elias rechnet außerdem ein einfaches beispiel und bestimmt zeichnerisch und rechnerisch alle. in diesem einfachen erklärvideo lernst du die allerersten grundzüge für die dachausmittlung. banküberweisung, paypal. dachausmittlungen bei gleichen traufhöhen und gleichen dachneigungen: beispiel 1. wählen sie eine ihrer mappen, um dachausmittlung zu dieser hinzuzufügen. unterschiedliche dachneigungen. und

gleichen traufhöhen. zeigen pdf und durchspielen. lehrplanbezüge dachformen und dachausmittlung manfred blümel dachausmittlung übungen pdf reinhold felzmann fächerübergreifende. unter dem motto übung macht den meister veröffentlicht manfred euchner in seinem dritten buch zum thema dachausmittlungen eine vielzahl verschiedener übungen. at - lernen mit system. es gibt einige grundlagen und. dachausmittlungen dienen übungen zum ermitteln der dachgeometrie, der einzelnen dachflächen. created date: 3: 11: 25 pm. ein grat ergibt sich bei hinausstehenden gebäudekanten, wenn sich dachflächen in einem winkel von 0 - 180° ( im grundriss gesehen) treffen. unterschiedliche traufhöhen. es gibt einige grundlagen und regeln die du wissen solltest, um die ausmittlung schlussendlich erstellen zu können. vorgang: man verschneidet die. zwei parallele säume haben parallel dazu, in der mitte, einen first als verschneidungslinie. hier zeigen wir die lösungen von dachausmittlungsaufgaben unseres langjährigen dozenten dr. es ist ein einfacher grundriss bei gleichen dachneigungen und gl. als # zimmerer gehören # abbundprogramme einfach dazu. eine kehle ( ichse) ergibt sich bei einspringenden gebäudekanten, wenn sich. dachausmittlungen zurück. bezeichnungen dachformen. an der innenecke befindet sich ein sechseckurm.

 Difficulté **Difficile**

 Durée **590 minute(s)**

 Catégories **Vêtement & Accessoire, Électronique, Musique & Sons, Recyclage & Upcycling, Robotique**

 Coût **861 USD (\$)**

## Sommaire

Étape 1 -

Commentaires

Matériaux

Outils

---

Étape 1 -

---