



Création d'une table individuelle

Réalisation de mobilier - Espace de travail partagé

 Difficulté **Difficile**

 Durée **6 heure(s)**

 Catégories **Décoration, Mobilier, Maison, Machines & Outils**

 Coût **80 EUR (€)**

Sommaire

Introduction

Étape 1 -

Commentaires


Introduction

Vous trouverez sur cette page l'ensemble des plans nécessaires afin de réaliser une table individuelle, idéale pour un espace de coworking. Elle peut se mettre sur des tréteaux ou bien être fixée en hauteur, à l'exemple de la rambarde présente à la Fabrique Artistique et Numérique. Elle nécessitera l'utilisation d'une fraiseuse CNC pour un rendu optimal.

Mobilier réalisé à la Fabrique Artistique et Numérique, conçu par le collectif InDialog.

Matériaux

Outils

 <https://drive.google.com/drive/folders/1rp7ah9p-NUZZADiYogoKdjWS7eXVZAqU?usp=sharing>

Étape 1 -