




# Création d'une table couteau suisse

Réalisation de mobilier - Espace de travail partagé

 Difficulté **Difficile**

 Durée **15 heure(s)**

 Catégories **Décoration, Mobilier, Maison, Machines & Outils**

 Coût **150 EUR (€)**

## Sommaire

Introduction

Étape 1 -

Commentaires

## Introduction

Vous trouverez sur cette page l'ensemble des plans nécessaires afin de réaliser une table couteau suisse, idéale pour un espace de coworking. Le côté intérieur des panneaux de la table permettent de travailler en groupe, assis. Les côtés extérieurs des panneaux sont constitués de tableaux Velléda, afin d'organiser des sessions de brainstorming.


Elle est placée sur des roulettes afin de la déplacer plus facilement.

Elle nécessitera l'utilisation d'une fraiseuse CNC pour un rendu optimal.

Mobilier réalisé à la Fabrique Artistique et Numérique, conçu par le collectif InDialog.

## Matériaux

## Outils

 <https://drive.google.com/drive/folders/1jzZrcubzt1olGtnLb4fYP9ondk70ruD-?usp=sharing>

---

## Étape 1 -

---