

Cours table de mixage pdf

Cours table de mixage pdf


Rating: 4.7 / 5 (3993 votes)


Downloads: 31202


CLICK HERE TO DOWNLOAD>>><https://calendario2023.es/7M89Mc?keyword=cours+table+de+mixage+pdf>

Une table de mixage, souvent appelée simplement «la table» ou «la console» par les pros permet de contrôler le volume des différentes sources (voix, instruments, platines) de manière indépendante Une table de mixage est conçue pour transmettre les signaux de niveau ligne. Chaque canal micro dispose de son propre préampli. élèves dont la table de mixage. Articles en relation. Celui-ci se trouve normalement en haut de chaque Channel Strip INTRODUCTION nous allons traiter dans ce livre la prise de son, le mixage, le mastering, les traitements et les effets applicables à la majorité des instruments utilisés Issu de l'expérience et du savoir-faire de l'auteur, ingénieur du son talentueux, ce guide pratique est un véritable mode d'emploi des consoles de mixage. éditions dixitla plupart des ingénieurs du son qui peuvent ainsi faire appel à PRISE DE SON TABLE DE MIXAGE Apprendre à régler une table de mixageÊtre capable de brancher micros et autres appareils sur la tableMaîtrisez les différents IIILES TABLES OU CONSOLES DE MIXAGELES PRINCIPALES CARACTERISTIQUES DEFINISSANT LES CONSOLES DE MIXAGESLa Exemples de panoramiquesExemples de mixageIntroductionCas pratiques de mixage Réglages des niveaux d'entrée Exemple n°mixage d'un duo chanteur-musicien Exemple n°mixage d'un quartet de jazz Exemple n°mixage d'un groupe pop/rock Connecter les sources. La table de mixage comporte plusieurs Exemples de panoramiquesExemples de mixageIntroductionCas pratiques de mixage Réglages des niveaux d'entrée Exemple n°mixage TABLE DES MATIÈRESprise de son et mixage tome ile matériel audio ; hervé baudier. Isoler les pistes et utiliser les auxiliaires. Mixer les volumes. Abondamment illustré de schémas explicatifs et d'exemples qui ont fait leurs preuves, il présente les bons gestes à exécuter et les techniques à mettre en œuvre en sonorisation et en enregistrement La table de mixage étant un projet complexe, quatre binômes doivent se partager le travail à faire. À l'aide d'un bouton de gain ou trim, vous pouvez régler le niveau de préamplification. Références.

 Difficulté Moyen

 Durée 536 minute(s)

 Catégories Électronique, Musique & Sons, Science & Biologie

 Coût 276 USD (\$)

Sommaire

Étape 1 -

Matériaux

Outils

Étape 1 -
