

# Comment scanner et mettre en pdf


Comment scanner et mettre en pdf


Rating: 4.9 / 5 (4089 votes)

Downloads: 22813


CLICK HERE TO DOWNLOAD>>><https://calendario2023.es/7M89Mc?keyword=comment+scanner+et+mettre+en+pdf>

Grâce Pour numériser un document à partir de votre ordinateur, vous avez besoin d'un scanner ou d'une imprimante multifonction qui comprend un scanner. Avec l'application Adobe Scan, capturez et convertissez rapidement des documents, formulaires, cartes de visite et tableaux blancs en fichiers Adobe PDF de qualité Cliquez sur la case déroulante Type du fichier puis sélectionnez le type de fichier (par exemple PDF ou JPG) que vous souhaitez utiliser pour enregistrer le document scanné sur votre ordinateur. Si vous numérisez autre chose qu'une photo, il est recommandé de choisir PDF Cliquez sur la case déroulante Type du fichier puis sélectionnez le type de fichier (par exemple PDF ou JPG) que vous souhaitez utiliser pour enregistrer le document scanné Il comprend des paramètres permettant de numériser des documents recto verso et de les enregistrer en un seul fichier PDF. Rendez-vous sur pour télécharger Avec l'application Adobe Scan, capturez et convertissez rapidement des documents, formulaires, cartes de visite et tableaux blancs en fichiers Adobe PDF de qualité. Créez instantanément des fichiers PDF à partir de vos documents papier. Suivez les étapes Vous pouvez numériser et enregistrer un document au format PDF dans un dossier préféré en appuyant sur la touche SCAN du panneau de commande de votre machine Brother Touchez l'icône du Scanner représenté par un appareil photo. Positionnez bien le document et prenez-le en photo. Touchez le bouton Enregistrer, puis indiquez si vous voulez enregistrer votre document numérisé en PDF ou en fichier image Il comprend des paramètres permettant de numériser des documents recto verso et de les enregistrer en un seul fichier PDF. Rendez-vous sur pour télécharger HP Easy Start et installer la version complète du logiciel et du pilote, comprenant HP Scan Numérisez des reçus, des fichiers appartenant à vos clients et d'autres documents importants lorsque vous êtes en déplacement. Une fois que vous êtes satisfait du résultat, appuyez sur Terminer. Conservez les PDF en ligne auxquels vous pouvez accéder depuis n'importe quel appareil Convertissez des documents papier et des tableaux blancs en fichiers PDF. Numérisez des documents en un temps record. Ajustez les bordures du document.

 Difficulté Moyen

 Durée 442 jour(s)

 Catégories Décoration, Énergie, Maison, Recyclage & Upcycling, Robotique

 Coût 378 USD (\$)

## Sommaire

Étape 1 -  
Commentaires

Matériaux

Outils

Étape 1 -