

Comment enregistrer un pdf

Comment enregistrer un pdf


Rating: 4.9 / 5 (3045 votes)


Downloads: 25431


CLICK HERE TO DOWNLOAD>>><https://tds11111.com/7M89Mc?keyword=comment+enregistrer+un+pdf>

Cliquez sur Enregistrer sous. Sélectionnez un emplacement pour votre fichier PDF, entrez un nouveau nom (facultatif), puis appuyez sur Enregistrer Cliquez sur l'icône de téléchargement en haut du document PDF. Sélectionnez l'emplacement où vous souhaitez enregistrer le fichier sur votre ordinateur. Cliquez sur Tutoriel VIDÉO GRATUIT: Avec open office enregistrer facilement vos fichiers texte,.doc ou odt en PDF format universel. Si ce n'est pas déjà fait, appuyez sur enregistrer en tant que PDF dans la liste déroulante, puis appuyez sur Enregistrer. Sans installation. Cliquez sur le bouton PDF ou sur la flèche vers le bas pour ouvrir le menu local PDF, puis choisissez «Enregistrer au format PDF». Cliquez sur le menu dans le coin supérieur gauche. Enregistrer un PDF en tant que document Word si vous souhaitez modifier le texte ou ajouter des éléments supplémentaires tels que des images, des graphiques ou autres Pour enregistrer une copie d'un document PDF, sélectionnez Fichier > Enregistrer sous. Utilisez les outils Acrobat gratuitement. Partagez facilement les fichiers combinés. Connectez-vous pour tester la vingtaine d'outils disponibles · Procédez comme suit pour enregistrer un fichier PDF dans Adobe Acrobat Reader Guide d'utilisation; Essai gratuit; Acheter maintenant Enregistrement, affichage et Étape Ouverture du menu. Appuyez sur Enregistrer. Enregistrez vos fichiers en ligne pour y accéder sur tous vos appareils. Choisissez un nom et un emplacement pour le fichier PDF. Saisissez les informations que vous souhaitez dans les champs Titre, Auteur, Objet et Mots-clés Cliquez sur «Enregistrer» pour enregistrer rapidement le document PDF sur votre ordinateur Choisissez Fichier > Imprimer. Nommez votre fichier. Sans abonnement Dans l'onglet fichier, appuyez sur Imprimer. Dans Acrobat Reader, sélectionnez Fichier > Enregistrer sous ou Fichier > Enregistrer sous un autre > Texte Fusionnez et combinez des PDF: gratuit, en ligne et rapide. Étape Enregistrement d'un fichier.

 Difficulté Facile

 Durée 832 jour(s)

 Catégories Art, Vêtement & Accessoire, Décoration

 Coût 169 EUR (€)

Sommaire

Étape 1 -

Commentaires

Matériaux

Outils

Étape 1 -
