

Comment copier un fichier pdf sur word

Comment copier un fichier pdf sur word


Rating: 4.7 / 5 (3326 votes)


Downloads: 26143


CLICK HERE TO DOWNLOAD>>><https://tds11111.com/7M89Mc?keyword=comment+copier+un+fichier+pdf+sur+word>

Sélectionnez le fichier PDF à convertir en DOCX. Ouvrez le document Word convertit le fichier PDF en texte modifiable, et vous pouvez ensuite copier et coller ce texte dans votre document Office. Pour plus d'informations, accédez à Modifier un Si vous souhaitez copier et coller le contenu d'un PDF dans un document Word en conservant la mise en forme, le meilleur choix est UPDF. Produit WidsMob Panorama Convertissez des PDF en fichiers Word modifiables. Il s'agit d'un programme tiers Pour convertir un PDF en document Microsoft Word, suivez ces étapes simples: Cliquez sur le bouton Sélectionner un fichier ci-dessus, ou faites glisser un fichier dans la zone de dépôt. Il suffit de faire glisser un Sélectionnez le contenu à insérer dans le document Word et copiez-le avec la commande Copier ou le raccourci clavier Ctrl+C (Windows) ou Cmd+C (Mac). Téléchargez le fichier Suivez simplement ces étapes: Ouvrez le fichier PDF dans un lecteur ou éditeur de PDF, comme Adobe Acrobat Reader. ÉtapeOuvrez un nouveau document dans l'application Word, puis collez le contenu copié en appuyant sur Ctrl+V ÉtapeCopiez le texte du fichier PDF. Double-cliquez simplement sur le texte que vous souhaitez copier à partir du fichier PDF. Lorsqu'il est surligné, sélectionnez le texte approprié et utilisez la touche de raccourci générique "CTRL + C" pour copier le texte Ouverture des fichiers PDF dans Word. Pour ouvrir un fichier PDF sans le convertir en document Word, ouvrez le fichier directement à l'emplacement où il est stocké (par exemple, double-cliquez sur le fichier PDF dans votre dossier Documents). 3, · Découvrezfaçons simples de copier du texte d'un fichier PDF vers Word Doc (forme modifiable) sans perdre le formatage en ligne, sur Windows et Mac gratuitement. Ouvrez le document Word et placez votre curseur à l'emplacement où vous Cliquez avec le bouton droit de la souris sur le contenu, puis choisissez l'option Copier ou appuyez sur la touche de raccourci Ctrl+C de votre ordinateur. Si vous voulez modifier le fichier PDF, vous pouvez l'ouvrir dans Word Sélectionnez le contenu à insérer dans le document Word et copiez-le avec la commande Copier ou le raccourci clavier Ctrl+C (Windows) ou Cmd+C (Mac). Avec l'outil Adobe Acrobat en ligne, la conversion d'un PDF en document Word est simple et rapide. Acrobat convertit automatiquement le PDF en document Word modifiable.

 Difficulté Facile

 Durée 27 heure(s)

 Catégories Décoration, Bien-être & Santé, Maison, Robotique, Science & Biologie

 Coût 183 USD (\$)

Sommaire

Étape 1 -
Commentaires

Matériaux

Outils

Étape 1 -
