

Come inserire file pdf in excel

Come inserire file pdf in excel


Rating: 4.9 / 5 (2312 votes)


Downloads: 22286


CLICK HERE TO DOWNLOAD>>><https://myvroom.fr/7M89Mc?keyword=come+inserire+file+pdf+in+excel>

In the Object window that appears, switch to the “Create from File” tab and then click “Browse.” Click on the Object command found in the Text section. Inserting PDF files into your Excel spreadsheet can help you with a variety of tasks. Gli utenti possono inserire o incorporare documenti PDF nel foglio di calcolo quando desiderano condividere e fare riferimento a quel documento PDF con il foglio di calcolo. Introduzione. Stai cercando Inserire un PDF in Excel Ma non sei sicuro da dove cominciare? In the Excel file, head over to the “Insert” tab and then click the “Object” button. Step Inserting a PDF Into Excel. Here’s how you can insert a PDF into Excel and make sure the document is visible and easily accessible on the Excel spreadsheet. All trained into how you can insert a PDF file into Microsoft Excel by embedding and through a hyperlink. This will open the Object menu. Click on the Browse button and then choose the PDF file to insert from the file picker menu. I metodi più semplici per inserire PDF e altri contenuti in file Excel, online e offline. Go to the Create from File tab in the Object menu. In passato, ti abbiamo aiutato a inserire file PDF in formati comunemente utilizzati come Word e PowerPoint. Questo tutorial ti guiderà attraverso il processo, assicurandoti di poter Se vuoi convertire da PDF a Excel online gratis, quello che devi fare è prendere in considerazione le soluzioni che ti proporrò nei prossimi capitoli (ricordando quanto detto Questo articolo spiega come esportare un insieme specifico di dati da un PDF per importarlo in ExcelGo to the Insert tab in the ribbon. Qui di seguito troverai un articolo dedicato all’inserimento di PDF in fogli di lavoro Excel All trained into how you can insert a PDF file into Microsoft Excel by embedding and through a hyperlink. Browse to the location of your file, select the file, and then click “Open.” Inserting PDF files into your Excel spreadsheet can help you with a variety of tasks where you want to produce clean reports with their supporting attached MethodInsert a PDF Document in Excel Spreadsheet.

 Difficulté Difficile

 Durée 772 jour(s)

 Catégories Électronique, Bien-être & Santé, Science & Biologie

 Coût 448 EUR (€)

Sommaire

Étape 1 -

Matériaux

Outils

Étape 1 -
