

Come fare il formato pdf

Come fare il formato pdf


Rating: 4.9 / 5 (2593 votes)


Downloads: 20397


CLICK HERE TO DOWNLOAD>>><https://myvroom.fr/7M89Mc?keyword=come+fare+il+formato+pdf>

La formattazione, i font e i numeri di pagina verranno visualizzati esattamente come nel documento originale. Questi software possono essere trovati e scaricati online. Facile da usare. Puoi anche leggere questo articolo in Tedesco, Inglese, Spagnolo, Francese, Indonesiano e Portoghese. È molto più di un semplice convertitore Clicca su Condividi, nel menù in alto a destra, poi clicca su Scarica e nel menù a tendina seleziona l'opzione PDF Standard o Stampa PDF. Clicca su Scarica e il tuo progetto PDF è un acronimo che sta per Portable Document Format. È un formato di file versatile creato da Adobe che permette di presentare e scambiare documenti in modo semplice e affidabile, indipendentemente dal software, dall'hardware o dai sistemi operativi utilizzati da chi visualizza il file Adobe Acrobat è il convertitore più avanzato e consente di creare e condividere facilmente file PDF di alta qualità a partire da documenti e formati di file Office, tra cui Microsoft Word, PowerPoint ed Excel. Senza installazione. Prova gratuita Esistono molti programmi gratuiti che permettono di creare file in formato PDF, fra cui PDFCreator, PDF factory Pro e PrimoPDF. Piattaforma gratuita con opzioni Crea file PDF con PDFgratuitamente. È un formato di file versatile creato da Adobe che permette di presentare e scambiare documenti in modo semplice Approfitta della qualità di traduzione Reverso per tradurre tutti i vostri formati di documento: mantieni tutta la formattazione e il layout. Con Adobe Acrobat è la soluzione PDF completa per creare PDF e mantenere alta la produttività, ovunque e in qualsiasi momento. È anche probabile che tu abbia già un programma apposito sul tuo computer, come Adobe Acrobat (per creare PDF) e Adobe Reader (per leggere PDF) Creare PDF online in un solo click. Seguendo questi tre semplici step, puoi creare PDF con Smallpdf, convertendo file Word, Excel, PowerPoint o immagini in formato PDF Senza registrazione PDF è un acronimo che sta per Portable Document Format. Differenti possibilità. Come creare I PDF. Seleziona lo strumento appropriato con il quale vuoi creare un file PDF. Quindi segui le istruzioni dello strumento che hai scelto.

 Difficulté Très facile

 Durée 873 minute(s)

 Catégories Décoration, Électronique, Musique & Sons

 Coût 896 USD (\$)

Sommaire

Matériaux

Outils

Étape 1 -