

Colocacion de electrodos tens pdf

Colocacion de electrodos tens pdf


Rating: 4.7 / 5 (1644 votes)


Downloads: 46084


CLICK HERE TO DOWNLOAD>>><https://calendario2023.es/7M89Mc?keyword=colocacion+de+electrodos+tens+pdf>

Management Solution. Lea este manual detenidamente antes de utilizar el Chattanooga Primera Manual de Instrucciones™ Colocación de los Electrodo (TENS) La colocación de los electrodos es uno de los parámetros más importantes para Capítulo COLOCACIÓN DE ELECTRODOS Con una aplicación a través de dos canales, el médico puede dirigir el flujo de corriente para que atraviese la zona dolorida Download this manual. Duración efecto hasta 2h. TENS Wired Pain. Si no alivio después de' modificar parámetros, electrodos o modalidad Establecer la pauta de aplicación Pej: TENS baja frecuencia veces al día en sesiones de" duración El dispositivo TENS es un generador de pulsos que funciona a batería y que envía impulsos eléctricos mediante electrodos al cuerpo y llega hasta los nervios que provocan dolor. Página(ver dibujo). Encienda la unidad en la configuración cómoda recomendada. of frecuencia) serían el elemento activo de la terapia por TENS, de igual modo que los componentes químicos son el elemento activo de un fármaco Además de la a uada selección de los parámetros, es fundamental la correcta dosificación y aplicación de los mismos (intensidad, tamaño y colocación de los electrodos, así Comenzar con TENS convencional (buena tolerancia y alivio rápido del dolor) •Duración sesión". Por lo tanto, este modo es una combinación del TENS Convencional y del TENS de Baja Velocidad. Deje la unidad encendida durante unos minutos. Apague la unidad cuando termine el tratamiento Se puede conectar un par de electrodos a cada canal de salida Página La colocación de electrodos puede ser uno de los parámetros más importantes para alcanzar el éxito con la terapia con TENS o EMS. Es de suma importancia la buena disposición del médico para intentar varios estilos de posición de electrodos, de manera de encontrar cuál es la que mejor calza con las necesidades de cada cliente En general, para usar la unidad, deberá hacer lo siguiente: Conecte los cables del electrodo a la unidad de estimulación nerviosa eléctrica transcutánea. Model Intention for Use: The TENS Wired Pain Management Solution is intended for temporary relief. Pueden ser utilizados uno o dos set de electrodos 4, · Colocación de electrodos INFORMACIÓN PRELIMINAR. IMPORTANTE. El dispositivo cuenta con dos canales de salida controlables, que son independientes el uno del otro.

 Difficulté Difficile

 Durée 136 minute(s)

 Catégories Énergie, Alimentation & Agriculture, Bien-être & Santé, Jeux & Loisirs, Recyclage & Upcycling

 Coût 787 USD (\$)

Sommaire

Étape 1 -
Commentaires

Matériaux

Outils

Étape 1 -
