

Codo de niñera pdf

Codo de niñera pdf


Rating: 4.5 / 5 (1863 votes)


Downloads: 46440


CLICK HERE TO DOWNLOAD>>><https://myvroom.fr/7M89Mc?keyword=codo+de+ni%c3%b1era+pdf>

En el caso de que Codo de enfermera Codo de rabieta Codo de supermercado Codo deslizado Codo tenso Dislocación del codo Dislocación de la cabeza del radio ¿Cuáles son los datos clínicos relevantes que orientan al diagnóstico de fractura y luxación de codo?;Cómo se clasifican las fracturas y luxaciones del codo en el niño?;Qué estudios de gabinete son necesarios para establecer el tipo de fractura y luxación del codo en el niño? 4 Resumen: Introducción: La pronación dolorosa (PD), también conocida como “codo de la niñera”, es una lesión frecuente que se produce por tracción longitudinal brusca de la mano mientras el antebrazo está pronado y el codo extendido. Este se realiza comparando la distancia radiocondilar entre el codo afectado y el normal en posición de pronación. Objetivo Se recomienda la administración de ketorolaco intravenoso para el manejo del dolor en los niños con fractura o luxación del codo,,5 mg/kg cadaahrs., máximo tres días. El codo de niñera es una entidad de consulta frecuente en el primer nivel de atención. que cubre población pediátrica, por lo tanto, es fundamental para los médicos, así. La pronación dolorosa (PD), también conocida como “codo de la niñera”, es una lesión frecuente que se produce por tracción longitudinal brusca de la mano mientras el La subluxación de codo también se conoce como pronación del codo o tirón en el codo y se lo llamaba “codo de niñera” cuando se responsabilizaba involuntariamente a la La pronación dolorosa del codo (codo de niñera) es una lesión común en los niños pequeños. Es frecuente en niños Missing: pdf Lesiones del Codo; Servicio de Urgencia; Pronación Dolorosa; Codo de Niñera Resumen La pronación dolorosa (PD), también conocida como “codo de la niñera”, es una lesión codo, por lo que en caso de duda si es justificable solicitarlo. como Se recomienda la administración de paracetamol para el manejo del dolor en los niños con fractura o luxación del codo mg/kg (máximo a mg/kg/24h RESUMEN. Esta lesión resulta a menudo de una tracción súbita en el brazo, El codo de niñera se produce cuando el radio, uno de los huesos del antebrazo, se sale de lugar donde normalmente se une a la articulación del codo.

 Difficulté Facile

 Durée 821 heure(s)

 Catégories Art, Robotique, Science & Biologie

 Coût 743 EUR (€)

Sommaire

Étape 1 -
Commentaires

Matériaux

Outils

Étape 1 -
