

Cnc shield v3 anleitung deutsch pdf

Cnc shield v3 anleitung deutsch pdf


Rating: 4.5 / 5 (1668 votes)


Downloads: 71223

CLICK HERE TO DOWNLOAD>>><https://acimugej.hkjhsuies.com.es/qz7Brp?keyword=cnc+shield+v3+anleitung+deutsch+pdf>


so you just need to stack it onto uno r3 control board when using. 0 can be used as drive expansion board for engraving machine, 3d printer and other devices. als hardware verwende ich einen arduino uno mit cnc shield v3. die mpcnc schaltung version 2 mostly printed cnc die version 2 ist da schon etwas komfortabler, wie die sich zusammen setzt siehst du jetzt. the adapted grbl firmware can be found in the grbl plotter setup (grbl_ v1. ich wollte mal was neues „ steuerung und. in this tutorial we will see the use of the cnc shield v3 for arduino. 6 mb] netzwolf- media bauteilliste für die mpcnc und baupläne u. it uses open- source firmware on arduino to control 4 stepper motors using 4 pieces of a4988 stepper motor driver breakout board, with this shield and arduino uno/ mega, you can build all kinds of robotics, linear motion projects or projects including cnc routers, laser cutters and even pick & place. the cnc shield anleitung is licensed under a creative commons attribution- sharealike 3. siehe neue liste 1 x arduino box 1 x cnc shield v3 1 x aduino uno r3. pdf), text file (. it uses opensource firmware on arduino to control 4 stepper motors using 4 pieces of a4988 stepper motor driver breakout board, with this shield and arduinouno/ mega, you can build all kinds of robotics, linear. this is the role of the cnc shield. wenn das shield mit 12v versorgt wird, kann es sein, dass im 12v netz keine 12v ankommen, da durch den spannungswandler ein geringer spannungsverlust entsteht. guten tag deutsch adruino forum. each stepper motor only needs 2 io ports, so 8. ideal für 3d- drucker oder kleine cnc- maschinen. the cnc shield v4 for arduino nano shows a wrong layout for the micro- step jumpers. scribd is the world' s largest social reading and publishing site. die hauptbauteile sind gleich, nur wir nehmen ein anderes gehäuse und komfortablere stecker kommen hinzu. zum betriebe von 3 achsen mit bis zu 4 schrittmotor treibern. die steuerkabel auf die korrekten längen schneiden. the arduino cnc shield makes it easy to get your cnc projects up and running in a few hours. az- delivery shield passend für unor3. ein großes dankeschön an reinhard bey. to be able to manage a machine like a cnc or a 3d printer with several stepper motors, it is interesting to have a board that facilitates the connection of the different elements of the machine. cnc- shield für die mpcnc vorbereiten. ich empfehle 24v. i used this board at my foldable plotter. mostly printed steuerung zu bauen. passend für a- 4988 und drv8825. step 2: crack open the controller box. xx – assembly guide _ protoneer. diese dokumentation gibt es dank tatkräftiger unterstützung aus der community auch als pdf- datei und kann direkt unter dieser meldung heruntergeladen werden. 4th axis configurat. für diesen fall ist der jumper. sprache auswählen: italiano. ich weiß auch gar nicht ob ich hier richtig bin. schleppketten montieren und kabel final verlegen. deutsch in dieser anleitung findest du alle informationen um mit dem arduino und dem cnc shield v3 eine. cnc shield v3 bundle_en - free download as pdf file (. heute geht es um die elektronik, der steuerung und den einstellungen. stand: – v21- 3_ timos_ open- cnc- shield- dokumentation herunterladen. 1f_ servo_

switch_dir_step. also step and dir- signals are swapped, which needs a adapted grbl version. verlöten der kabelenden. 0 of the cnc shield is used throughout this guide. this is a quick guide to help with assembling the arduino cnc shield v3. anchlussmöglichkeit für endschalter, spindel/ extruder und kondensatoren mit 100µf. pdf- dokument [1. die mpcnc schaltung version 1- 2. vorab, ich bin rentner und 71 cnc shield v3 anleitung deutsch pdf jahre alt, habe kenntnisse in cinema 4d, photoshop u. please note: this document is a guide and not a manual. 0 unported license. az- delivery e- books. y- adapter bauen. 3- axis cnc/ stepper motor shield for arduino the arduino cnc shield makes it easy to get your cnc projects up and running in a few hours. it contains 4 driver sockets which allows compatible cnc shield v3 anleitung deutsch pdf pololu a4988 driver deutsch modules to be inserted (see hcmdu0068 on our website) providing the ability to drive 3 stepper motor axis (xy& z) plus an optional 4th auxiliary motor. da ich mich das erste mal in einem forum befinde, bitte ich um verständnis wen ich ein thema anfasse welches vielleicht schon behandelt worden ist neu anfrage. open- cnc- shield dokumentation. aber keine englischkenntnisse. pdf - free download as pdf file (. pdf) or read online for free. arduino uno; cnc shield v3. keystudio cnc shield v3 is used as driving shield for engraving machines, fully compatible with uno r3. there are 3 main components needed to get the cnc shield up and running, 1) cnc shield; 2) stepper drivers, and; 3) arduino uno. it will have the main power leads coming from the inside. 0 und einem 12v/ 12a netztei. zur versorgung der treiber mit bis zu 36v. table of contents. this shield (hcardu0086) is anleitung designed to allow you to control a cnc router or milling machine from an arduino board. handson tech – open source electronics platform. txt) or read online for free. abisolieren der kabelenden. each of these will be mentioned below. we also have a discussion forum for this board : contents: assembly steps first run jumper settings. the power source, this will either be a coil or in my case, cnc shield v3 anleitung deutsch pdf a perforated metal box. open- cnc- shield dokumentation / v21- 3 timos werkstatt seite 4 / 36 2 stromversorgung das open- cnc- shield kann mit 12- 24v betrieben werden. cnc shield v3 development board für a4988 schrittmotor treiber stepper für 3d drucker und uno r3. arduino cnc shield deutsch v3. it has total 4- way pin slots for stepper motor drive modules anleitung (not included) to drive 4- channel stepper motors. you' ll see in the video that the conversion is complete, but when you crack open the box, you' ll basically see three main components. there' re 4 slots in the board for stepper motor drive modules, can drive 4 stepper motors, and each step stepper motor only need two io port, that is to say, 6 io ports can quite well to manage three stepper motor, it' s very convenient to use. dupont stecker an die enden der verlängerten motorenkabel montieren. arduino- board prüfen. the cnc shield and grbl are opensource and under constant development and modification.

 Difficulté **Difficile**

 Durée **979 heure(s)**

 Catégories **Art, Vêtement & Accessoire, Bien-être & Santé, Maison, Musique & Sons**

 Coût **129 USD (\$)**

Sommaire

Étape 1 -

Commentaires

Matériaux

Outils

Étape 1 -