

# Cnc fräse bauanleitung pdf

---

Cnc fräse bauanleitung pdf

Rating: 4.7 / 5 (5760 votes)


Downloads: 24216


CLICK HERE TO DOWNLOAD>>>[https://wanybo.hkjhsuies.com.es/PTWv4K?sub\\_id\\_1=de\\_it&keyword=Cnc+fräse+bauanleitung+pdf](https://wanybo.hkjhsuies.com.es/PTWv4K?sub_id_1=de_it&keyword=Cnc+fräse+bauanleitung+pdf)


wenn sie eine cnc- fräse selbst bauen wollen, finden sie hier die besten bausätze für verschiedene anwendungen und budgets. kategorien: projekte. aktualisiert am 27. pal programmiersystem fräsen – programmieranleitung 30. pc gesteuerte 3d- cnc fräsmaschine im eigenbau cpyright clemens simon clemens. mit der sinumerik bietet siemens cnc- steuerungen, die genau auf die ansprüche der 5- achs- bearbeitung und auch dem hsc- bereich zugeschnitten sind: gute bedienbarkeit komfortable programmierung an der maschine optimale leistungsfähigkeit in der prozesskette cad - cam - cnc maximale qualitätsbeherrschung an der maschine optimierte 5- achs. eine ausführliche schritt für schritt anleitung für den bau der cnc- fräse findest du in den folgenden blogartikeln. ergänzung zum bedienerhandbuch – fräse. für den maker ist eine cnc- gesteuerte fräse sicher eines der interessantesten projekte, die er angehen kann. dokumentation helfen konnte deine eigene cnc- fräse zu bauen, würde ich mich freuen, wenn du meine arbeit ein wenig honorierst und eine kleine, freiwillige spende auf mein paypal- konto überweist. wenn möglich hierbei auch gleich die mdf- platte für die grundfläche zusägen lassen, damit diese die gleiche länge wie die aluprofile hat. auf unserem download- portal finden sie zu diesem titel kostenloses zusatzmaterial. dieses buch führt in die. 7 3 grundsätzliche vorgehensweisen grundlegendes zu den passungen verkleben der teile lackierung 9 4 der rahmenbau x. cnc- teil 1 – cnc- fräse im eigenbau. deinefraemaschine. neben dem 3d- drucker und dem lasercutter dürfte die cnc- fräse zu den automatisierten werkzeugen zählen, die in kreisen von makern, modellbauern, bastlern und technikfreaks am häufigsten eingesetzt werden. wenn ihnen eine solche maschine zu groß ist, dann können sie durch das verändern weniger maße die maschine auch kleiner bauen. cnc fräse bauanleitung. die konstruktion das gestell hat eine größe von 800\* 950\* 600 mm ( b\* t\* h). und jeder kann sich den traum von der selber gebauten cnc- fräse erfüllen. die detaillierte anleitung ist gerade für anfänger super geeignet. unverändert: schwarz neue zyklen/ messen: blau veränderte zyklen: grün nicht verfügbar: rot wegbefehle g0 verfahren im eilgang ( eilganglogik entfernt) g1 linearinterpolation im arbeitsgang g2 kreisinterpolation im uhrzeigersinn ( korrektur pal um fehlende. dies hatte jedoch zur folge, dass ich nicht nur modellbau- infiziert war, sondern zudem noch dem „ fräsen- bauen“ verfallen bin. bobcnc- fräsen für maker downloaded from www. kief / roschiwal / schwarz cnc- handbuch ihr plus – digitale zusatzinhalte! böse zungen nennen so einen eigenbau meist abfällig käsefräse, da man damit kein hartes material, beispielsweise aus metall oder cnc fräse bauanleitung pdf stahl fräsen kann, aber. 5 diy cnc fräse selber bauen - teil 5 der videoreihe in dem ich den korpus komplett fertig baue und kostenlose pläne für den nachbau bereitstelle. ich plante daher diese. unser leitfaden behandelt alle aspekte, von der planung und dem design bis hin zur montage und kalibrierung. schritt für schritt anleitung

für die mostly printed cnc ( mpcnc) eine anleitung, um sich für kleines geld den traum von der eigenen cnc- fräse zu verwirklichen. 40 stück cnc- fräser, 1/ 8" - schaft, 10 stück. ansicht und herunterladen sainsmart genmitsu cnc 3018- pro f benutzerhandbuch online. tischfräsmaschine - ergänzung zum interaktiven bedienungshandbuch. werden sie zum diy cnc- fräsen- experten! viele recherchen führten dazu, dass ich ein plan einer kleinen, kostengünstigen fräse erwarb und diese erfolgreich nachbaute. " diy cnc- fräse: ein umfassender leitfaden zum selbstbau"

 Difficulté Facile

 Durée 483 minute(s)

 Catégories Décoration, Mobilier, Sport & Extérieur

 Coût 326 EUR (€)

## Sommaire

Étape 1 -

Commentaires

Matériaux

Outils

---

Étape 1 -

---