




# Cloison grimpante.

Projet de jardinière empilable, avec des corde servant de tuteur pour plante grimpante.

 Difficulté **Moyen**

 Durée **5 heure(s)**

 Catégories **Art, Mobilier, Recyclage & Upcycling**

 Coût **30 EUR (€)**

## Sommaire

Étape 1 - I- Découper les planches.

Commentaires



## Matériaux

Plaque de plastique recyclé, corde de 10mm de diamètre et 2m de long, jardinière de récupération, tasseau de bois, rivets.

## Outils

Perceuse, dremel, cutter.





🔗 Plaque de plastique . Precious PLLastic.

---

## Étape 1 - I- Découper les planches.

Créer des planches en plastique de la taille de votre jardinière et ajouter 10 centimètres de chaque côté horizontal. Tracez et découpez des motifs à l'aide d'une dremel dans ce qui dépasse.

