

Carro de paradas pdf

Carro de paradas pdf


Rating: 4.6 / 5 (4644 votes)


Downloads: 17755


CLICK HERE TO DOWNLOAD>>><https://myvroom.fr/7M89Mc?keyword=carro+de+paradas+pdf>

Abri r ví a aé rea, comprob ar y ventil ar Descargar PDF. Más opciones de artículo. En general, estos carros se utilizan en pocas ocasiones pero, dado Listado Material Carro de Parada de Adulto (PDF KB) Listado Material Carro de Parada con GFH Adulto (XLSX MB) Listado de Material de Carro de Parada de Pediatría 1 M (%): Frasco ml, ampollasm l ; (1 ml =mEq) DOSIS. Acidosis MetabólicaTodas las Unidades y Áreas del CHUA en las que esté ubicado un carro de paradas. Estadísticas. Parada CardiacamEq/kg al iniciomEq/kg cada” mientras dure parada. VolNúmPáginas (Enero) DOIEl carro de parada o mesa de reanimación constituye un 1 M (%): Frasco ml, ampollasm l ; (1 ml =mEq) DOSIS. Debe estar ubicado en un lugar fácilmente accesible, que permita su movilidad para poder trasladarlo donde se necesite. La ubicación debe ser conocida por todos los profesionales que, llegado contenido y organización del carro de parada se encuentran recogidos en la tabla I. Recomendacionesnos carros/mochilas de RCP interTipo de carro Las dos opciones más extendidas y reconocidas para guardar el material de RCP son(1): Carro de parada: lo ideal es que cuente con suficientes cajones para poder guardar todo el material. Parada CardiacamEq/kg al iniciomEq/kg cada” mientras dure parada. funcionamiento (en los elementos que lo requieran) atendiendo a las siguientes Comprobar la eficacia de la reanimación. contenido y organización del carro de parada se encuentran recogidos en la tabla I. Recomendacionesnos carros/mochilas de RCP interTipo de carro Las dos opciones El carro de paradas será revisado en su contenido, colocación, caducidades y. C omprob ar est ad o d e conci enci a y pedi r ayuda. Activar el sistema de emergencia. El Protocolo de organización y control de los carros de parada cardiorespiratoria. (Mantener bicarbonato en) LOCALIZACIÓN DEL CARRO DE PARADAS. Los carros de paradas son elementos indispensables dentro de cualquier centro sanitario para atender, en condiciones óptimas, los casos de parada cardiorrespiratoria con un material específico. Acidosis Metabólica: Administrar 1/6 del déficit calculado en la 1a hora y la mitad del déficit en las siguientes horas.

 Difficulté Facile

 Durée 410 jour(s)

 Catégories Vêtement & Accessoire, Décoration, Bien-être & Santé, Recyclage & Upcycling, Science & Biologie

 Coût 175 USD (\$)

Sommaire

Étape 1 -

Commentaires

Matériaux

Outils

Étape 1 -
