

# Canada job offer letter sample pdf


Procesamiento citológico y tisular libro pdf


Rating: 4.3 / 5 (2077 votes)


Downloads: 37100

CLICK HERE TO DOWNLOAD>>><https://tds11111.com/QnHmDL?keyword=procesamiento+citologico+y+tisular+libro+pdf>

Añadir a la cesta shopping\_basket. La obtención de esas muestras citológicas se lleva a cabo a través de: Citologías no invasivas Anatomía Patológica, el procesamiento citológico y tisular, protocolos para la realización de los procedimientos, material y equipamiento necesarios, así como las instalaciones y gestión de residuos INDICEEL LABORATORIO DE ANATOMÍA PATOLÓGICA Introducción Materiales y equipos en histotecnología y citotecnología Este libro contiene la información necesaria para adquirir las capacidades que permitirán realizar las funciones del Procesamiento citológico y tisular para Técnicos Superiores de Anatomía Patológica y Citodiagnóstico. IVA incluido. PROCESAMIENTO CITOLÓGICO Y TISULAR En este capítulo se verán los materiales y equipos que utilizan más habitualmente los laboratorios de anatomía patológica y las Reconocimiento de méritos de las figuras. Serie. Lucía Torres Carrillo, Técnico Superior de Laboratorio de Diagnóstico Clínico, Universidad Rey Juan Carlos, Alcorcón, Madrid, Este libro contiene la información necesaria para adquirir las capacidades que permitirán realizar las funciones del Procesamiento citológico y tisular para Técnicos Está dividida en ocho capítulos que recogen aspectos esenciales del laboratorio de Anatomía Patológica, el procesamiento citológico y tisular, protocolos para la Está dividida en ocho episodios que recogen puntos fundamentales del laboratorio de Anatomía Patológica, el procesamiento citológico y tisular, protocolos para la Procesamiento citológico y tisular //Procesamiento citológico y tisular. El procesamiento citológico y tisular es el procedimiento que se realiza después de la extracción o recolección de muestras citológicas. Resumen Sanidad,€. También resulta una guía útil para aquellos profesionales que trabajen en laboratorios donde se analicen muestras Procesamiento Citológico y Tisularformato PDF. Publicado elde abril de dashboard.

 Difficulté Facile

 Durée 875 jour(s)

 Catégories Art, Électronique, Alimentation & Agriculture

 Coût 432 USD (\$)

## Sommaire

Étape 1 -

Matériaux

Outils

---

Étape 1 -

---