

Brötje eurotronic d pdf

Brötje eurotronic d pdf


Rating: 4.9 / 5 (6462 votes)


Downloads: 99390


CLICK HERE TO DOWNLOAD >>> <https://fofydyz.hkjhsuies.com.es/qz7Brp?keyword=br%c3%b6tje+eurotronic+d+pdf>

bitte lesen sie dieses handbuch vor der verwendung des produkts sorgfältig durch und heben sie es zum späteren nachlesen an einem sicheren ort auf. 761tauschgerät oder reparatur heizungssteuerung heizungsregler möglich. hier finden sie eine pdf- datei mit allen wichtigen informationen zu installation, wartung und fehlerbehebung. bien installer ou monter l' apapreil permet une utilisation optimale. we take your defective heating controller for 40 euro + shipping costs in payment. erst den zonenregler montieren, dann netzanschluß vornehmen. industries factory of the future. verwendung die eurocontrol bmo, serie d ist vorgesehen für die regelung eines mischerheizkreises in kombination mit brennwert- heizkessel der serie sgb / wgb bzw. debrötje eurotronic d rfk25. elektroinstallation. eine übersicht über die funktionen zeigt tab. das lesen der anleitung von brötje spart zeit und kosten! neues thema erstellen antworten. für analogen telefonanschluss zur übertragung von bis zu vier unterschiedlichen störmeldungen als sprachmeldung auf insgesamt drei unterschiedliche rufnummern (handy, telefon mit festanschluss oder anrufbeantworter). 531/ 100, serie d. anleitungen und benutzerhandbücher für brötje eurocontrol. die arbeiten müssen von einer elektrotechnischen fachkraft durchgeführt. phone: e- mail: de. wie sind bedienungsanleitungen von brötje aufgebaut? werden (qualifizierten installateur verständigen). die größte datenbank mit benutzerhandbüchern, bedienungsanleitungen und anleitungen. - heizprogramm gemäß zeitprogramm. brötje eurocontrol handbücher. 5 bedienung der eurocontrol bmo. hallo, falls jemand irgendeine bedienungs- installationsanleitung von brötje benötigt, einfach bei brötje anrufen und die anleitung kommt per mail oder per post. stömeldeansagen individuell vom benutzer aussprechbar über hör- / sprechset. eurocontrol steuerung pdf anleitung herunterladen. wahlweise 3 betriebsarten für heizung. inbetriebnahme die einstelltafeln der anleitung sind. notice d' installation broetje isr- plus - ce manuel d' installation (ou notice de montage) permet de préparer l' appareil pour un fonctionnement optimal : montage, installation, initialisation, premières opérations à réaliser. heizungs- notschalter und/ oder hauptschalter unter brötje eurotronic d pdf der abdeckklappe links im bedienfeld ausschalten. author: hypergear, inc. elektroinstallation die arbeiten müssen von einer elektrotechnischen fachkraft durchgeführt werden. - sollwerte gemäß zeitprogramm - temperatureinstellung am drehknopf - temperatur nach frostschutz. inhaltszusammenfassung für broetje d serie. - eurocontrol bmo regelgerät rva 36. diese anleitung herunterladen. for sale is a brötje eurotronic d pdf refurbished brötje heating controller with the label „ eurotronic d“. (taste leuchtet= ein / taste dunkel= aus) automatikbetrieb. ganz einfach: bei vielen fragen und problematiken finden sie die antwort ganz einfach in der bedienungsanleitung. bbs (master) mit steuer- und regelzentrale (softwareversion > 7. 4 einstelltafel für den heizungsfachmann. modul für wandmonage. laden sie sich die datei kostenlos herunter oder lesen sie sie online. dann sind sie bei yumpu richtig. um langfristig einen sicheren und effizienten betrieb sicherzustellen, empfehlen wir die regelmäßige wartung des produktes. broetje-

automation gmbh am autobahnkreuzrastede germany.02) und busplatine ec zrb. 530 9 pinbrötje eurotronic d rfk25. die eurocontrol bmo, serie d ist vorgesehen für die regelung eines mischerheizkreises in kombination mit brennwert- heizkessel der serie sgb / wgb bzw. statt einen experten zu rufen, können sie den fehler manchmal ganz leicht selbst beheben. ansicht und herunterladen brotje eurocontrol anleitung online. hallo, wenn du hast bedienungsanleitung von brötje eurotronic d kannst du auch zu mir bitte schicken. 761brötje eurotronic rfk75. fragen sie uns was möglich i. brötje eurotronic d. sie suchen eine bedienungsanleitung oder service- unterlagen für ihre brötje heizung? betriebsart und temperaturen einstellen (siehe bedienungsanleitung im halter auf dem bedienfeld der eurotronic). erst die eurocontrol montieren, dann netzanschluß vornehmen. wir haben 2 brötje eurocontrol anleitungen zum kostenlosen pdf- download zur verfügung: anleitung, installationsanleitung. 76x und ed6brötje eurotronic a rfk20. absperreinrichtung für gas schließen. sie können mehr als 4 brötje bedienungsanleitungen anzeigen und herunterladen. durch drücken einer der prog. 76x und ed6brötje eurotronic d rfk25. diskutiere brötje eurotronic d im regelungstechnik forum im bereich regelungstechnik / erneuerbare energien; hallo, nach langem suchen bin ich auf dieses forum gestoßen und hoffe hier ein paar antworten auf meine fragen zu bekommen. - schutzfunktion aktiv. 3 einstellung der parameter in der betreiber- ebene drücken sie auf prog. - taste (betreiber- ebene) wählen sie die gewünschte programm- nr. seite 1 montage zonenregler zr ec 1 zonenregler zr ec 2 einstellung serie d wichtig!

 Difficulté Difficile

 Durée 935 minute(s)

 Catégories Électronique, Énergie, Alimentation & Agriculture, Mobilier, Maison

 Coût 28 EUR (€)

Sommaire

Étape 1 -

Commentaires

Matériaux

Outils

Étape 1 -
