

Biblia navarra pdf

Apeman a80 bedienungsanleitung deutsch pdf

Rating: 4.5 / 5 (2862 votes)


Downloads: 81375


CLICK HERE TO DOWNLOAD>>>https://zudyg.hkjhsuies.com.es/PTWv4K?sub_id_1=de_it&keyword=Apeman+a80+bedienungsanleitung+deutsch+pdf


install the dash cam on the windshield attach the mounting bracket to the front windshield behind the rear view mirror. seite 4 dear customer, thank you for purchasing product from apeman. préparez une carte de tf classe 10 ou supérieure (4-32g maximum). h serie wildkameras pdf anleitung herunterladen. about this item: apeman a80 action camera features 4k 24fps, 2k/ 30fps, 1080p/ 60fps video, and 20mp photo resolution enables you to take incredible photos and capture every exciting moment. sehen sie sich hier kostenlos das handbuch für apeman a79 an. view and download apeman a80 instruction manual online. wählen sie ihr bedienungsanleitung hier aus. seite 3 menu english 1- 22 deutsch 23- 44 français 45. we aim to provide our customers with innovative technology products such as bike cameras, action cameras and safety dash cameras. please note that items purchased from apeman are covered by 1 year warranty. hier können sie die 4k action kamera bedienungsanleitung herunterladen fragen stellen hilfe, ratschläge und tipps erhalten. kostenloser download von apeman a80 - action camera bedienungsanleitungen. seite 5 components of projector 3 4 5 1. zusätzlich erfährst du die beste einstellung der apeman! anleitungen & hilfe für die apeman 4k action kamera. let us apeman a80 bedienungsanleitung deutsch pdf know if there is anything we can ever do to assist you further. introduction d' opération préparation et installation nettoyez foncièrement la surface du pare- brise avant l' installation. benutzerhandbuch für das produkt apeman a80 - action camera. das handbuch ansehen und herunterladen von apeman a80 - action camera digitalkamera (seite) (italienisch, spanisch). please read and follow this user manual carefully and keep it in a safe place for future reference. page 3 menu english deutsch français italiano español 日本語. dieses handbuch fällt unter die kategorie camcorder und wurde von 1 personen mit einem durchschnitt von 9. discover our latest smart cycling camera series – seeker. seite 4 again, thanks so much for choosing apeman. apeman a80 user manual. how to open the waterproof case correctly en u 1. dieses handbuch ist in den folgenden sprachen verfügbar: deutsch, englisch. anleitungen & hilfe für die apeman a80. ich hab ein frage und zwar wenn ich videos mache mit ein a80 das video sieht so blaulich aus könntet ihr ein tip geben vielen dank. pull up the buckle of waterproof case. seite 3 menu english deutsch français italiano español 日本語. id73 ip kamera pdf anleitung herunterladen. connect the mounting bracket to the dash cam, as shown below ② ① 3. das handbuch ansehen und herunterladen von apeman a80 - action camera digitalkamera (seite) (deutsch, englisch, französisch, italienisch). auch unterstützung und erhalten sie das handbuch per e- mail. standard usb 5v/ 1a power output 3. summary of contents for apeman c570. how it works log in / sign up. this sports camera offers you 4 view angles (170°, 140°, 110°, and 70°) to choose from, provides you with a much broader amazing perspective. bedienungsanleitung. hier

können sie die a80 bedienungsanleitung herunterladen fragen stellen hilfe, ratschläge und tipps erhalten. 5mm earphone jack 2. apeman consistently attaches. · nach der stromversorgung leuchtet der anzeiger an der oberseite des beamers immer und die maschine geht in den standby- modus, wie in abbildung 2 gezeigt. apeman user manual. c450 a series instructions manual. seite 3 english 1- 11 deutsch 12- 22. in diesem video zeige ich euch bei tag & nacht die diversen einstellungen der apeman a80 / 4k. insert the tf card and turn on the dash cam,

 Difficulté **Difficile**

 Durée **377 jour(s)**

 Catégories **Vêtement & Accessoire, Bien-être & Santé, Machines & Outils, Robotique, Science & Biologie**

 Coût **895 USD (\$)**

Sommaire

Étape 1 -

Commentaires

Matériaux

Outils

Étape 1 -
