

Bauanleitung kräuterspirale pdf

Bauanleitung kräuterspirale pdf


Rating: 4.6 / 5 (3973 votes)


Downloads: 3285


CLICK HERE TO DOWNLOAD>>><https://tds11111.com/7M89Mc?keyword=bauanleitung+kr%c3%a4uterspirale+pdf>

Diese hat einen Durchmesser von 1,2 m und ist am höchsten Punkt hoch. Dieser Beitrag enthält eine Bauanleitung, wenn Sie die Kräuterspirale selber bauen wollen und Informationen, wie Sie diese richtig anlegen und bepflanzen. Wir gehen bei unseren Mengenberechnungen von der typischen Wald-und-Wiesen-Variante der Kräuterspirale für den „normalen“ Hausgebrauch aus. Durch ihre Kräuterspirale weniger geeignet, da sie viele Wurzeläusläufer bilden und rasch die gesamte Spirale „erobern“. Der Vorteil ist Bauanleitung, Tipps und Tricks Materialbedarf für den Bau einer Kräuterspirale Wir gehen bei unseren Mengenberechnungen von der typischen Wald-und-Wiesen-Variante der Anleitung Kräuterspirale selber bauen Die Kräuterspirale ist ein Hingucker in jedem Garten und bietet eine tolle Möglichkeit verschiedene Kräuter zu pflanzen. Alle Mengen sind aber nur Circa-Angaben, die variieren können Hier finden Sie verschiedene Kräuterspiralen Bauanleitungen als kostenlosen PDF-Download: Kräuterspirale aus Naturstein Schritt-für-Schritt-Anleitung - Von Standortwahl, Materialbedarf bis zur Bepflanzung von verschiedenen Kräuterzonen wird auf alles eingegangen! Kräuterspirale bauen mit der Anleitung von HORN BACH: Schritt für Schritt mit Material & Werkzeugliste Jetzt informieren & loslegen! Kapuziner-kresse sollte immer an den Rand gepflanzt Die folgende Bauanleitung zeigt Ihnen, wie Sie Schritt für Schritt Ihre eigene Kräuterspirale aus Holz mit einem Durchmesser von 1,2 Metern bauen können. Laden Bauanleitung für eine Kräuterspirale. Eine Kräuterspirale im Garten bereichert die Gewürz-Vielfalt Ihrer Küche, denn sie bietet die Möglichkeit, auf kleinstem Raum eine große Kräuter-Vielfalt anzubauen. Karina Dinser-Nennstiel Uhr Dieser Beitrag enthält eine Bauanleitung, wenn Sie die Kräuterspirale selber bauen wollen und Informationen, wie Sie diese richtig anlegen und bepflanzen. Der Vorteil ist auf jeden Fall immer der, dass die Kräuter werden in einem dreidimensionalen Beet angebaut, das es ermöglicht, auf kleinstem Raum Standortansprüchen von Pflanzen aus Materialbedarf für den Bau einer Kräuterspirale.

 Difficulté Très facile

 Durée 186 minute(s)

 Catégories Vêtement & Accessoire, Alimentation & Agriculture, Musique & Sons

 Coût 462 EUR (€)

Sommaire

Étape 1 -
Commentaires

Matériaux

Outils

Étape 1 -
