

Aufbauanleitung billi bolli bett pdf

Aufbauanleitung billi bolli bett pdf

Rating: 4.6 / 5 (7504 votes)


Downloads: 29616


CLICK HERE TO DOWNLOAD>>><https://hobafidi.hkjhsuies.com.es/qz7Brp?>

keyword=aufbauanleitung+billi+bolli+bett+pdf


außerdem auf dieser seite: eine bilderstrecke vom aufbau, die uns eine familie zugeschickt hat. 2, 578 likes · 4 talking about this · 19 were here. billi- bolli gewährt deshalb stolze 7 jahre garantie auf alle holz teile. für dieses produkt gibt es derzeit 4 häufig gestellte fragen, 22 kommentare und 72 stimmen mit einer durchschnittlichen produktbewertung von 67/ 100. ein zeitsparender umbau ohne probleme ist damit. videos von aufbau und umbau von billi- bolli- betten. und auf wunsch geht es sogar noch höher! die fantasievollen kinderbetten sind robust und nahezu “ unverwüstbar”. mirror- inverted assembly). diese videos haben uns kunden vom aufbau ihres kinderbettes zugesendet. darüber hinaus bietet billi- bolli sogar einen second- hand aufbauanleitung billi bolli bett pdf markt. here you will find information for the assembly of our aufbauanleitung kids’ furniture, the detailed assembly manual specifically tailored towards your selected configuration and more information about various assembly options available for our kids’ beds (e. mit unserer detaillierten schritt- für- schritt- anleitung ist der aufbau einfach und geht schnell. the loft bed quickly turns into a play bed for pirates and knights, a fire engine or a train. falls ihr dennoch beim aufbau oder eben schon vorab beim aussuchen des geeigneten bettes hilfe benötigt, ist die beratungs- hotline für euch unter/ erreichbar. wenden sie sich an: de. our comfy corner bed also has the potential to be a real adventure play bed for girls and boys! einmal angeschafft, lässt sich so ein gut durchdachtes billi- bolli- hochbett in sechs verschiedenen aufbauhöhen montieren. mit hoher wahrscheinlichkeit jedoch ist ein billi- bolli bett länger als 7 jahre im einsatz. bauplan universell für (fast) alle modelle, umfang ca. bedienungsanleitung für ikea billy (40x80x202) bücherregal. auf der produktinformationsseite gehst du auf produktinformationen und materialien. nutze unsere suchfunktion oder stöbere auf ikea. der aufbau unserer betten geht fix und macht spaß, freuen sie sich darauf! dort können kunden direkt über die billi- bolli seite ihre betten anbieten. für bauleute ist die beratung auch an wochenenden erreichbar. de, um dein produkt zu finden und wähle es aus. falls erforderlich werden ergänzende seiten, pläne und tipps kostenlos und schnell per pdf nachgeliefert. the comfy corner bed from billi- bolli combines the popular loft bed with a cosy corner underneath, ready for relaxing, reading and listening to music. the sophisticated modular system has been so well received over the years that the successful family business billi- bolli emerged – complete with master craftsmen working in our very own workshop in the east of munich. hier finden sie eine entscheidungshilfe zur auswahl der für ihr kind richtigen aufbauhöhe. by communicating closely with customers billi- bolli keeps refining and enhancing their children’ s furniture range constantly. spiegelverkehrter aufbau). falls sie im raum münchen wohnen, können wir den aufbau übernehmen. sehen sie sich das pdf auf deutsch und laden sie es herunter. from € 1, 449 € 1, 299. sicherheit spielt bei den betten von billi- bolli auf jeden fall eine große rolle. für mich ein rundum gelungenes hochbett. hier finden sie informationen zum aufbau

unserer kindermöbel, der ausführlichen, auf ihre gewählte konfiguration abstimmt aufbauanleitung und zu verschiedenen möglichkeiten beim aufbau unserer kinderbetten (wie z. eine textuelle anleitung mit bildern finden sie dazu auf diybook. unsere betten können in verschiedenen höhen aufgebaut werden. billi- bolli kindermöbel, pastetten. machen sie sich aber keine sorgen, aufbauanleitung billi bolli bett pdf denn was alles beim umbau von höhe 2 auf höhe 3 zu beachten ist, zeigt diese ausführliche video- anleitung. auf der instagram seite von billi- bolli seht ihr auch ganz viele bilder von kundenprojekten. und das ohne weitere aufbauteile. so bekommt man zu jedem bett auch den befestigungssatz für die wand dazu. die europäische sicherheitsnorm din en 747 „ etagenbetten und hochbetten“, bildet die grundlage für die überprüfung der betten. der normwert liegt hier bei 16 cm und bei billi- bolli sind es 71 cm an der kurzen und 65 cm an der langen seite. ein junger entdeckter oder eine junge entdeckterin kann klettern, höhlen bauen und sich verstecken. there is even enough space below the kids' bed for shelves or a play shop shelf. außerdem findet ihr auf der website aufbauanleitungen als videos. für viele das beste kinderbett der welt! jetzt kannst du dir unter montageanleitungen & dokumente die anleitung als pdf ansehen oder speichern und ausdrucken. informationen zur montage unserer hochbetten und etagenbetten. sie erhalten eine auf ihr bett abgestimmte schritt- für- schritt- anleitung. aber keine sorge mehr: denn was alles beim umbau von höhe 2 auf höhe 3 zu beachten ist, zeigt diese ausführliche video- anleitung. zwar war es nicht sonderlich schwer, das bett von billi bolli aufzubauen, aber eines ist immer noch deutlich vor augen: die erleichterung, als das bett schlussendlich stand. equipped with our theme boards and bed accessories, such as helm, rocking plate or fireman' s pole etc. nachfolgend finden sie eine etwas vereinfachte bauanleitung, mit der sie sich ihr stillbett selbst bauen können. die mitwachsenden hochbetten lassen sich jederzeit an den entwicklungsstand deines kindes anpassen. welche aufbauhöhe für ihr kind die richtige ist, hängt vom tatsächlichen entwicklungsstand und der konstitution des kindes ab.

 Difficulté **Difficile**

 Durée **837 heure(s)**

 Catégories **Vêtement & Accessoire, Sport & Extérieur, Jeux & Loisirs, Recyclage & Upcycling, Robotique**

 Coût **23 USD (\$)**

Sommaire

Étape 1 -

Commentaires

Matériaux

Outils

Étape 1 -