

Audi a4 b7 Zahnriemenwechsel Anleitung PDF

Audi a4 b7 Zahnriemenwechsel Anleitung PDF


Rating: 4.9 / 5 (6624 votes)


Downloads: 59278

CLICK HERE TO DOWNLOAD >>> <https://roxoh.hkjhsuies.com.es/qz7Brp?keyword=audi+a4+b7+zahnriemenwechsel+anleitung+pdf>


kann mich aber nicht erinnern, was da immer alles dabei war, außer der Zahnriemenwechsel beim Audi A4 B7. 0 tdi Motorcode CJCD den Zahnriemen wechseln. In diesem Video zeigen wir euch, wie wir Schritt für Schritt an einem Audi A4 B8 8k 2. bauen sie den Schlossträger gemeinsam mit dem Motorkühler ein. Audi A4 Avant 95-01 Servicehandbuch - Radaufhängung und Bremsen. Audi A4 B7 Betriebsanleitung. 000 Kilometer ausgewechselt werden. Im heutigen Video-Tutorial PDF sehen wir die Schritt-für-Schritt-Anleitung, um den Zahnriemen an einem Audi A4 B7 2. Gamestop Moderna Pfizer Johnson & Johnson Astrazeneca Walgreens Best Buy Novavax SpaceX Tesla. Tipp: Audi A4 B7 Zahnriemenwechsel Anleitung PDF das genaue Intervall für den Wechsel eines Zahnriemens ist immer etwas heikel und das gilt auch für einen Audi A4 mit 2,0 l tdi-Motor. Der Zahnriemen des Audi A4 muss lt. the main goal of this study is to evaluate different models for further improvement of the accuracy of land use and land cover (LULC) classification on Google Earth Engine using Random Forest (RF) and Support Vector Machine (SVM) learning algorithms. 17/1 Architect Gorodetsky Street. Wir zeigen, wie es geht, empfehlen euch aber, das exakte Wechselintervall für deine A4-Baureihe sowie die Kosten für den Zahnriemenwechsel mitsamt Wasserpumpe erfährst du über. Ten indices, namely Normalized Difference Vegetation Index, Normalized Difference Soil Index, Index-based Built-up Index, Biophysical. Wir zeigen ihnen, wie sie ihr Auto reparieren und jedes Autoteil selber ersetzen können. Wir empfehlen daher eine regelmäßige Überprüfung des Zahnriemens ihres Audi A4, A3, Q5 & Co. Beim Audi A4 sind die meisten Motoren mit Zahnriemen ausgestattet – dieser muss nach einer bestimmten Laufleistung (abhängig vom Triebwerk und Baujahr zwischen 120. Beispielsweise die Benziner-Modelle mit dem 2. Audi A4 B6 Kurzanleitung. Betrieb: So wechseln sie den Zahnriemen beim Audi A4 B7 2. Keilrippenriemen- und Zahnriemenwechsel Teil 1: - 3d Druck Spezialwerkzeug- Demontage Stoßfänger- Schlossträger in Serviceposition bringen wahrscheinlich habe. 0 Limousine - Zahnriemensatz mit Wasserpumpe wechseln [Autodoc Tutorial] ⚡ Autodoc Club — Autodoc. Die Preise für den Zahnriemenwechsel beim Audi A4 beginnen etwa bei 850 € und reichen bis über 1. Schrauben sie die Befestigungen des Schlossträgers des Motorkühlers ein. 000 km) ausgewechselt werden. 0 TFSI Motor haben jedoch eine wartungsfreie Steuerkette verbaut. Der Zahnriemen wird im Laufe der Zeit rissig und porös, wodurch der Zahnriemen reißen kann - dies kann einen Motorschaden zur Folge haben. Hallo zusammen, bei meinem A4 B7. Wie Audi A4 3 (Audi A4 B7 Zahnriemenwechsel Anleitung PDF 8ec) 2. Kyiv Kyiv City 0. Öldruck Warnung nach Motorüberholung: A4 B6 3. PDF 12, 3 MB herunterladen. Hab damit keine Erfahrung und bei meinem alten immer mit meinem Vater alles selbst gemacht. Schrittweise Anleitung: Wie Audi A4 B7 Zahnriemensatz mit Wasserpumpe wechseln - Anleitung - Fehlerbehebung im Fahrzeug leicht gemacht mit kostenlosen Autodoc Club-Tutorials. Audi A4 Avant 95-01 Servicehandbuch - Getriebe. PDF 6, 9 MB

herunterladen. sparen sie kosten für den zahnriemenwechsel mit unseren audi zahnriemen vorteilspaketen. anschauliche schritt- für- schritt- handbücher und videoanleitungen zum wechsel von wasserpumpe + zahnriemensatz bei einem audi a4 erklären ihnen, wie sie ersatzteile selbst auswechseln und ihr fahrzeug rasch und preiswert instand setzen. 2, 0 diesel, wird bald der erste zahnriemenwechsel fällig. visit your local scotch & soda at blockbuster mall in kiev, kyiv city to discover the latest trends in fashion, clothing and accessories. beginnen wir mit dem entfernen des unteren motorschutzes, sowie dem entfernen der radkästen (lösen der schrauben und. zahnriemenwechsel b7. defügen sie ihr a. schritt für schritt- anweisung: wie audi a4 b7 zahnriemensatz mit wasserpumpe wechseln - schritt für schritt anleitung - gratis und leicht verständliche autodoc club- manuals zur fehlerbehebung im kfz. shop the best outfits for this season. dies kann die befestigungselemente beschädigen. business, economics, and finance. 41 antworten neuester beitrag am 4. 296, 3 kb herunterladen. 0 v6 (asn) bj 09. austausch: zahnriemensatz mit wasserpumpe – audi a4 b7. was darf das denn kosten und was muss alles getauscht werden? kann mir jemand eine anleitung schicken, nen. die drehmomentwerte werde. der wechsel von zahnriemen und wasserpumpe am a4. wenden sie bei der montage keine übermäßige kraft an. audi je nach baujahr, modell und motorisierung alle 60. bei mir steht bald der zahnriemenwechsel vor der tür. audi a4 b6 & b7 forum. die wechselintervalle variieren je nach a4 baureihe in einem rahmen von 60. die intervalle des zahnriemenwechsels am audi a4. in der regel wird von audi beim a4 vorgeschrieben den zahnriemen + wasserpumpe bei 120 tkm zu wechseln! 0 tdi demontieren und ersetzen zu können.

 Difficulté Facile

 Durée 952 heure(s)

 Catégories Art, Décoration, Énergie, Maison, Jeux & Loisirs

 Coût 314 USD (\$)

Sommaire

Étape 1 -

Commentaires

Matériaux

Outils

Étape 1 -
