

# Artikel französisch übungen pdf

---

Artikel französisch übungen pdf


Rating: 4.6 / 5 (5244 votes)


Downloads: 37186


CLICK HERE TO DOWNLOAD>>><https://yqyqsub.hkjhsuies.com.es/qz7Brp?keyword=artikel+franz%c3%b6sisch+%c3%bcubungen+pdf>

in der folgenden erklärung lernst du die regeln zur richtigen verwendung der französischen artikel. eine große kirche, z. die unbestimmten artikel sind „un“ und „une“, während die bestimmten artikel. artikel singular le/ l' la/ l' plural les unbestimmter artikel singular un une plural des le cadeau das geschenk la chanson das lied les cadeaux die geschenke les chansons die lieder nach dem verb aimer kommt immer der bestimmte artikel plural ( les). b, des arbres, des gomme. un, une, des sind unbestimmte artikel ( les articles indéfinis) in diesem lernweg lernst du den unbestimmten artikeln kennen. mit dem wörterbuch arbeiten! es gibt unbestimmte artikel ( un, une, des) und bestimmte artikel ( le, la, les). die artikel geben dem satz eine bestimmte bedeutung und können je nach kontext verwendet werden. in den interaktiven übungen kannst du dein neues wissen testen und abschließend die klassenarbeiten zu den artikeln als generalprobe für die nächste schulaufgabe bearbeiten. in diesem kostenlosen übungsblatt müssen für französischen wörter die artikel ( artikel französisch übungen pdf begleiter) eingesetzt werden mit musterlösung. teilungsartikel öffnen ( pdf) übungen teilungsartikel. in den übungen kannst du dein wissen testen. merke: im deutschen steht beim unbestimmten artikel kein artikel: häuser, bäume, bücher. die unbestimmten und bestimmten artikel in französisch sind ein wesentlicher bestandteil der sprache. umfangreiche sammlung von übungen und aufgaben für französisch am gymnasium und in der realschule - zum einfachen herunterladen und ausdrucken als pdf. notre- dame in paris: 4. hiermit haben sie die möglichkeit, französische artikel zu üben. trainiere und verbessere dein französisch mit den interaktiven übungen von lingolia! überlege, mit welchen bestimmten artikel die nomen geschrieben werden. die verwendung bestimmter artikel auf französisch variiert je nach geschlecht, anzahl und funktion im satz. alle arbeitsblätter werden als pdf angeboten und können heruntergeladen und verwendet werden, solange sie nicht verändert werden. aufgaben mit lösungen bestimmte artikel. grammatik wortschatz hörverstehen leseverstehen 7 finde die französischen wörter zu den beschreibungen. umfangreiche sammlung von aufgaben zum thema bestimmte und unbestimmte artikel für das 1. in der französischen grammatik gibt es vier arten von bestimmten artikeln ( le, la, l', les). arbeitsblatt für das fach französisch 2. unsere ressourcen sind perfekt für schüler, die eigenständig französisch lernen, oder für lehrer, die ihren französischunterricht ergänzen möchten. vergiss den unbestimmten artikel nicht! ermöglicht, einen fluss zu überqueren: 2. darüber hinaus sind alle sätze ins deutsche übersetzt. ein begleiter steht unmittelbar beim nomen, hier der artikel. alle arbeitsblätter sind kostenlos, aber bitte meine nutzungsbedingungen beachten. alle arbeitsblätter werden als pdf angeboten und können frei heruntergeladen und verwendet werden, solange sie nicht verändert werden. lernjahr thema: zusammengesetzter artikel - teilungsartikel artikel mit à und de / l' article avec la préposition à et de tritt im französischen à und de zusammen mit einem artikel auf, werden

diese wie folgt zusammengezogen: à + le = au à + les = aux de + le = du de + les = des. aber im französischen muss immer „ des“ stehen: des arbres, des livres, des maisons. prüfe, ob der artikel mit à zusammengezogen wird. online- übungen zum französisch- lernen. aufgaben mit lösungen teilungsartikel. aufgaben mit lösungen unbestimmte und bestimmte artikel. in zwei bis drei 10- minuten- übungen unterschiedlichen schwierigungsgrades können schüler\* innen prüfen, ob sie die grammatikeinheit sicher beherrschen. zu jedem grammatik- thema findest du auf lingolia eine frei zugängliche übung sowie viele weitere übungen für lingolia- plus- mitglieder, die nach niveaustufen unterteilt sind. wenn du lieber einen traditionelleren ansatz bevorzugst, kannst du unsere übungen auch als pdf herunterladen und offline üben. schritt für schritt. wohnen heißen kommen lernen sprechen ich wohne heiße komme lerne spreche du wohnst heißt kommst lernst sprichst er/ sie wohnt heißt kommt lernt spricht wir wohnen heißen kommen lernen sprechen ihr wohnt heißt kommt lernt spricht sie/ sie wohnen heißen kommen lernen sprechen. früher haben die römer dort spiele veranstaltet: 3. der beste weg, um die französischen teilungsartikel zu lernen, ist, sie in einen kontext zu setzen. hier findet ihr kostenlose arbeitsblätter und übungsblätter für das schulfach französisch. online- übung und arbeitsblatt zum download im pdf- format. dazu müssen sie zunächst die regeln der aussprache und der orthographie kennen. öffnen – bestimmte artikel ( pdf) übungen bestimmte artikel. alle unsere übungen müssen schriftlich gelöst werden und werden durch französisches audio unterstützt. alle lerndokumente sind mit einer musterlösung und können als pdf- datei einfach ausgedruckt werden. französische grammatik: unbestimmte artikel. il va aux champs- élysées avec son ami maxime. samedi matin, nicolas est à la maison. lehrjahr in französisch am gymnasium und in der realschule. wähle den richtigen unbestimmten artikel. ich wünsche ihnen sowie ihren schülern\* innen viel freude und gutes gelingen! ( umfangreiche vokabeln, evtl. vera knoll 08423\_ 10- minuten\_ grammatiktraining\_ fr. tipp: lerne die vokabeln stets mit dem artikel. vervollständige die sätze mit au, à la, à l' oder aux. es spielt keine rolle ob das folgende nomen männlich oder weiblich ist. complète le texte avec au, artikel französisch übungen pdf à la, à l' ou aux.

 Difficulté **Difficile**

 Durée **350 minute(s)**

 Catégories **Vêtement & Accessoire, Mobilier, Machines & Outils, Recyclage & Upcycling, Robotique**

 Coût **760 USD (\$)**

## Sommaire

Étape 1 -

Commentaires

Matériaux

Outils

Étape 1 -