

Arricchimento linguistico nella scuola dell'infanzia pdf

Arricchimento linguistico nella scuola dell'infanzia pdf


Rating: 4.7 / 5 (8833 votes)


Downloads: 52597


CLICK HERE TO DOWNLOAD>>>https://yrubu.hkjhsuies.com.es/PTWv4K?sub_id_1=de_it&keyword=Arricchimento+linguistico+nella+scuola+dell+infanzia+pdf

arricchimento linguistico nella scuola dell'infanzia pdf rating: 4. inoltre, si presentano le caratteristiche dei destinatari delle attività, le modalità. la scuola d'infanzia favorisce lo sviluppo cognitivo, linguistico e comunicativo dei bambini attraverso un percorso. questo volume propone il gioco come strategia didattica per lo sviluppo delle abilità lessicali e narrative. il periodo che va dai tre ai sei anni è cruciale nello sviluppo linguistico del bambino e le conquiste che vengono fatte in questo tempo sono formidabili. parole faccia a faccia: eterocronie a coppie o a tre; ascolto attivo, turnazione, memorizzazione, arricchimento linguistico e semantico; nella scuola dell'infanzia. il laboratorio linguistico, nella scuola dell'infanzia aiuta i bambini e le bambine. powered by peatix : more than a tick. primi tracciati, spessori diversi, direzionalità da sinistra verso. giochi e attività per sviluppare le competenze lessicali, narrative e. l'arricchimento del linguaggio verbale è condotto attraverso. 24- ott - arricchimento linguistico nella scuola dell'infanzia. di seguito alcuni esempi di attività arricchimento linguistico nella scuola dell'infanzia pdf svolte nella scuola dell'infanzia. 8 ◇ arricchimento linguistico nella scuola dell'infanzia. questa documentazione si propone quale strumento di lavoro per la programmazione delle attività nell'area linguistica nella scuola dell'infanzia. giochi e attività per sviluppare le competenze lessicali, narrative e descrittive · anna venera · approfondimenti p.

 Difficulté Difficile

 Durée 516 heure(s)

 Catégories Électronique, Énergie, Mobilier, Bien-être & Santé, Science & Biologie

 Coût 793 USD (\$)

Sommaire

Étape 1 -

Commentaires

Matériaux

Outils

Étape 1 -
