

Aprire pdf in autocad

Aprire pdf in autocad


Rating: 4.5 / 5 (3632 votes)


Downloads: 4902


CLICK HERE TO DOWNLOAD>>><https://myvroom.fr/7M89Mc?keyword=aprire+pdf+in+autocad>

You'll then be shown a dialog box to allow you to choose your PDF file. **Problema:** Come inserire e ritagliare un file PDF in un file DWG **Soluzione:** Eseguire il comando `_ALLEGAPDF`. The visual fidelity along with some properties such as PDF scale, layers, lineweights, and colors can be preserved. By default, you'll get a file selection dialog, but you can also select an existing PDF underlay. Note the command line instructions when you start the command. **Soluzione:** Utilizzare il comando `IMPORTAPDF`. **Soluzione:** Utilizzare il comando `IMPORTAPDF`. If you don't have AutoCAD, you can convert your file from PDF to an AutoCAD format using Zamzar's online conversion tool [About Importing PDF Files](#). Once you have selected the desired PDF, AutoCAD will Ad importazione avvenuta, procedi quindi con l'esportazione del PDF in formato DWG, facendo clic sull'icona del floppy disk che si trova in cima a sinistra, indicando la posizione in cui desideri salvare il file di output, selezionando la voce `Disegno di AutoCAD.dwg` dal menu `Tipo file` o selezionando un altro delle opzioni relative. You can open a PDF file in AutoCAD using the 'PDF Import' command: click 'Insert', 'Import', 'PDF import'. You can import the geometry, fills, raster images, and TrueType text from a PDF file into the current drawing. [About Importing PDF Files](#). Note: Le Learn how easy it is to import a PDF AutoCAD with instructions and a step-by-step example with the dialog box [Have a PDF you need to make into an AutoCAD DWG? Use the workflow outlined in this video to convert your compatible PDFs](#) [Subscribe to AutoCAD LT](#): ht You can open a PDF file in AutoCAD using the 'PDF Import' command: click 'Insert', 'Import', 'PDF import'. **Problema:** Si desidera sapere come è possibile convertire o importare un file PDF in un file DWG utilizzando AutoCAD. Individuare e selezionare il file PDF che si desidera inserire **Problema:** Si desidera sapere come è possibile convertire o importare un file PDF in un file DWG utilizzando AutoCAD. PDF files are a common way of publishing and sharing design data Poiché la precisione dei contenuti AutoCAD risultanti dipende ampiamente dalla qualità Getting started is easy—you can find the tool in the Insert tab of the Ribbon, or just type `PDFIMPORT` on the command line. You'll then be shown a dialog box to allow you to choose your PDF file from your device. Note: Le linee diventeranno geometria modificabile e il testo diventerà testo modificabile.

 Difficulté Facile

 Durée 682 jour(s)

 Catégories Art, Décoration, Alimentation & Agriculture, Machines & Outils, Jeux & Loisirs

 Coût 728 EUR (€)

Sommaire

Étape 1 -

Commentaires

Matériaux

Outils

Étape 1 -
