

Antrag schulwechsel pdf sachsen

Antrag schulwechsel pdf sachsen

Rating: 4.8 / 5 (9934 votes)


Downloads: 78284


CLICK HERE TO DOWNLOAD>>>https://oqiwefyb.hkjhsuies.com.es/PTWv4K?sub_id_1=de_it&keyword=Antrag+schulwechsel+pdf+sachsen


schulwechsel an eine andere oberstufe. sie erhalten als nachweis von der schule eine eingangsbestätigung per e-mail bis spätestens 4. ein wechsel ist nur bei vorliegen der erforderlichen leistungsvoraussetzungen am ende des schuljahres möglich. untergliederung: schülerübergangsverfahren. title antrag auf schulwechsel author: sbi created date: 12: 00: 00 am. am nachmittag des 26. datum der letzten änderung: 11/. die feierliche schulaufnahme findet am sonntag vor beginn des neuen schuljahres statt. im antrag sollten folgende informationen enthalten sein: name, geburtsdatum und aktuelle schule des schülers/ der schülerin. die entscheidung über die aufnahme trifft die schulleitung der aufnehmenden schule im einvernehmen mit der abgebenden schule. die bildungsempfehlung wird den eltern am 9. die anträge auf beförderung mit schülerspezialverkehr müssen mindestens zwei monate vor dem beantragten beförderungsbeginn im landratsamt meißner vorliegen. antragsformular klasse 5. die antragsformulare sind ab märz auf unserer internetseite unter. gewünschte einrichtung. 1 antrag auf wechsel oder verbleib des/ im grundschulbezirk personsberechtigter 1 personsberechtigter 2. aus diesem grund ist die angabe ihrer e-mailadresse auch unbedingt erforderlich. um einen schulwechsel in sachsen zu beantragen, ist ein schriftlicher antrag erforderlich. alle schulpflichtigen kinder werden in die klassenstufe 1 aufgenommen. die entscheidung trifft die schulleitung. zvv_04_02_011, antrag auf aufnahme in die klassenstufe 5 für die oberstufe bzw. pdf-dokument: [download, zvv_04_02_011. es findet das aufnahmeverfahren am gymnasium mit mathematisch-naturwissenschaftlicher, musischer oder sportlicher ausbildung statt. besonders begabte schülerinnen und schüler haben die möglichkeit, an spezielle gymnasien zu wechseln. ab klasse 7 ist der wechsel nur in denselben bildungsgang möglich. dieser antrag sollte an die zuständige schulleitung gerichtet werden. antrag auf schulwechsel von einem gymnasium an eine oberstufe 1. antrag auf schulwechsel von einem gymnasium an ein gymnasium (gemäß § 9 pdf sogya) 1. antrag auf genehmigung einer ausnahme zum einzugsbereich eines fachklassenstandortes im freistaat sachsen gemäß § 25 absatz 5 sächserschulgesetz die erste seite ist durch den antragsteller auszufüllen. 6 sogya) gemäß § 9 abs. antrag auf feststellung der schwerbehinderteneigenschaft (erstantrag) füllen sie den antrag bitte vollständig und in blockschrift aus und senden sie auch die anliegende einverständniserklärung ausgefüllt und antrag schulwechsel pdf sachsen unterschrieben mit ein. sie teilen den eltern im mai/ juni vor schulbeginn die entscheidung in einem aufnahmebescheid mit. für schüler der klassenstufe 6 findet kein. name, vorname geb. januar stellen auch eltern von schülerinnen und schülern der gemeinschaftsschule, die nach der klassenstufe 4 auf eine oberstufe wechseln wollen, einen antrag auf erteilung einer bildungsempfehlung. formularaufrufe bisher: 11600. antrag auf schulwechsel für [name ihres Kindes, geburtsdatum] sehr geehrte damen und

herren, hiermit beantrage ich den wechsel meiner tochter / meines sohnes [name ihres kindes, geburtsdatum] auf die schule [vollständige adresse der neuen schule] ab [entweder: genaues datum, schuljahr / oder dem nächstmöglichen zeitpunkt]. kinder und jugendliche im schulpflichtigen alter, deren herkunftssprache nicht antrag schulwechsel pdf sachsen deutsch oder nicht ausschließlich deutsch ist, melden sich ab dem zweiten schulhalbjahr über ein online- portal an. bitte verwenden sie beim versand ausgefüllter formulare per e- mail ausschließlich die formate. für

 Difficulté Très facile

 Durée 177 minute(s)

 Catégories Énergie, Alimentation & Agriculture, Maison

 Coût 740 USD(\$)

Sommaire

Étape 1 -
Commentaires

Matériaux

Outils

Étape 1 -
