

Amaravati stupa pdf

Tonarten übersicht pdf


Rating: 4.9 / 5 (3651 votes)


Downloads: 22527


CLICK HERE TO DOWNLOAD>>><https://tds11111.com/7M89Mc?keyword=tonarten+übersicht+pdf>

Bei Dur-Tonarten wird der Grundton mit großem, bei Moll-Tonarten mit kleinem Buchstaben geschrieben Grundwissen Musiktheorie. Außen werden die Dur-Tonarten (Großbuchstaben), innen die Moll-Tonarten Ein Ordner mit wichtigen Grundlagen der Musiktheorie für die Klassen bis Enthält Informationen zu Tonhöhen, Notennamen, Notenschlüssel, Intervallen, Tonarten, Tonleitern, Akkorden und mehr Von oben nach unten die Anzahl der Vorzeichen größer werdend. Die Tonart hat Grundton und Tongeschlecht, die ihr den Name geben (z.B. Normaler Weise besteht sie nur aus Ganz und Halbtönen. g-Moll, e-Moll,). mit und ohne Generalvorzeichen im Violinschlüssel. C-Dur, F-Dur,). Die Tonart gibt an, welche Töne in einem Stück vorrangig verwendet werden können. Links die Be-Tonarten, rechts die Kreuz-Tonarten. Daher gibt es verschiedene Tonarten, die nach ihrem Grundton benannt werden (z.B. Lege es auf Dein Klavier und nutze es als Tabelle für Akkorde, Tonleitern, Stufenakkorde, Fingersätze und Dreiklänge Die Notenschrift Die Tonhöhen () Der Violinschlüssel, auch G-Schlüssel genannt (er entstand aus dem Buchstaben G), umschließt die zweite Linie, auf welcher Tonleiter: Ordnet man die Töne einer Tonart mit dem Grundton beginnend aufsteigend an, so erhält man die Tonleiter. Der Violinschlüssel wird auch „G-Schlüssel“ genannt, da er auf der Notenlinie das „g“ festlegt. Stammtöne sind Töne ohne Vorzeichen. C-Dur, e-Moll) Auf diesen Seiten sind alle wichtigen Grundlagen der Musiktheorie zusammengestellt, die im Musikunterricht in den angegebenen Schuljahren besprochen und danach Du bekommst ein offenes PDF zum Ausdrucken. Da es weniger Halb als Ganztonschritte sind, prägt man sich die Position der Halbtöne ein Tonarten Jeder Ton kann Grundton einer Tonleiter sein. Oben die Tonarten ohne Vorzeichen. Sie wird der Tonart gemäß benannt. Der Bassschlüssel wird auch „F-Schlüssel“ genannt, da er auf der Notenlinie das „f“ festlegt. Sie entsprechen den weißen Tasten auf dem Klavier. Die Noten der Tonleitern sind im Violinschlüssel, Bassschlüssel, Altschlüssel und Tenorschlüssel (jeweils ein Notenblatt) verfügbar und können als PDF, JPG und auch als Datei für Encore & MusicTime heruntergeladen werden. Das gilt auch für Moll (z.B. Wähle unten in der Liste die gewünschte Tonleiter aus und Die Tonarten lassen sich sehr gut im Quintenzirkel darstellen. Hier sind sie nach der Anzahl der Vorzeichen sortiert.

 Difficulté **Moyen**

 Durée **812 jour(s)**

 Catégories **Maison, Sport & Extérieur, Recyclage & Upcycling**

 Coût **878 USD (\$)**

Sommaire

Étape 1 -
Commentaires

Matériaux

Outils

Étape 1 -
