

Égouttoir à vaisselle avec des tasseaux

Un égouttoir à vaisselle conçu pour glisser sur mon évier.

 Difficulté Facile

 Durée 2 heure(s)

 Catégories Maison

 Coût 20 EUR (€)

Sommaire

Introduction

Étape 1 -

Étape 2 - Mesure des dimensions

Étape 3 - Découpage à la scie circulaire

Étape 4 - Mesures

Étape 5 - Découpage

Étape 6 - Ponçage

Étape 7 - Vissage

Étape 8 - Vernir

Étape 9 - Ponçage

Commentaires

Introduction

Les dimensions peuvent être adaptées à différents éviers. Il est fabriqué avec des tasseaux vendus en grandes surface de bricolage.

Matériaux

- Planches de bois
- Colle à bois

Outils



Étape 1 -




Étape 2 - Mesure des dimensions




Étape 3 - Découpage à la scie circulaire



Étape 4 - Mesures





Étape 5 - Découpage




Étape 6 - Ponçage



Étape 7 - Vissage



Étape 8 - Vernir



Étape 9 - Ponçage

