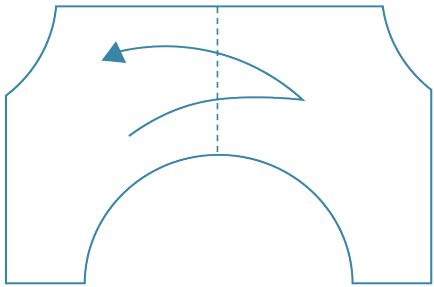


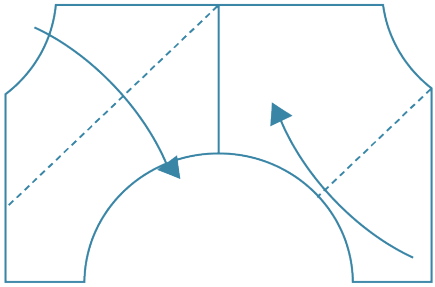
Suite à l'exposition sur Adèle Renault, la ville de Rennes et le Musée des Beaux-Arts vous proposent de poursuivre cet intéressement sur les oiseaux nommées «nuisibles».

Avec ce flyer que vous allez séparer en deux morceaux (la carte et l'origami), vous allez pouvoir explorer la ville de Rennes et vous focaliser sur votre ouïe.

- 1 Les archives municipales
à cet endroit vous allez pouvoir observer mais surtout écouter des corneilles
- 2 La place Hoche
à cet endroit vous allez pouvoir observer mais surtout écouter des pigeons
- 3 Saint Vincent Providence
à cet endroit vous allez pouvoir observer mais surtout écouter des goélands

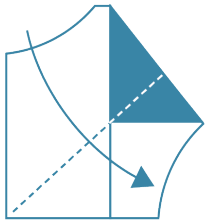


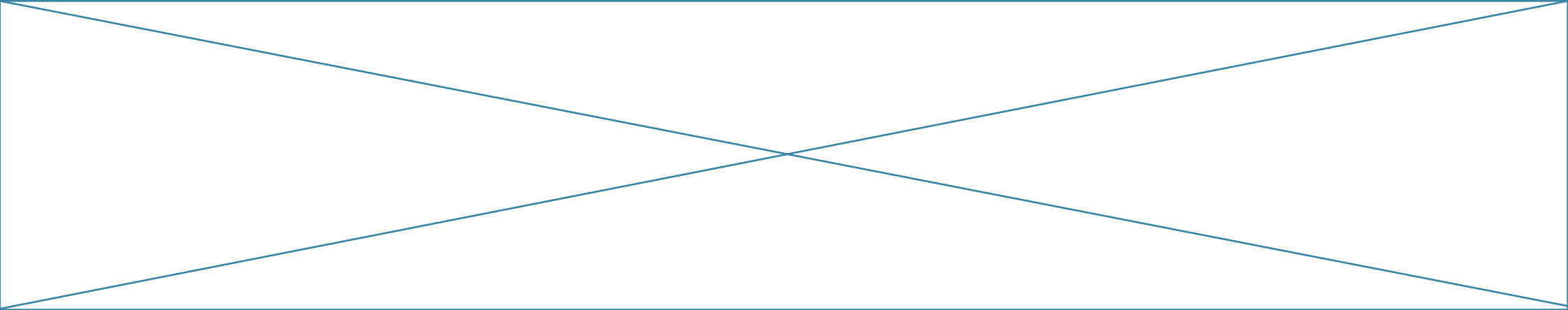
1. Pier la feuille en deux, puis la rouvrir




2. Rabattre les extrémités diagonales (haut gauche et bas droit)

5. Puis rabattre la partie supérieure






4. Rabattre la partie inférieure



6. Ecarter par l'ouverture qui se trouve sur la partie supérieure



3. Retourner le côté gauche en prenant pour pli le centre