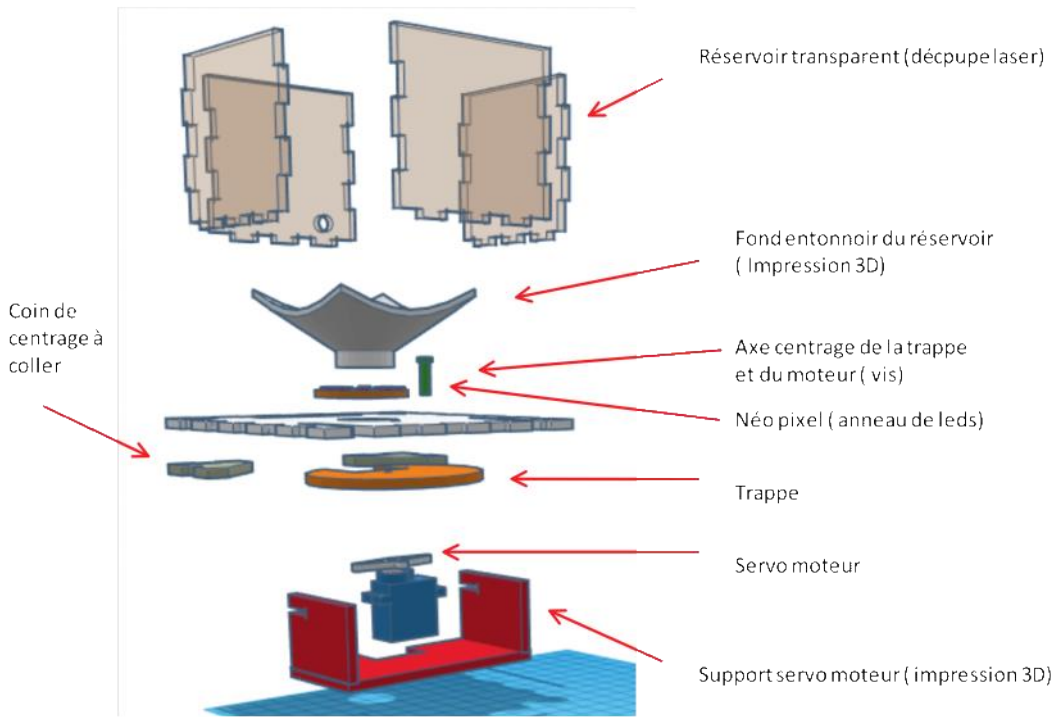


Notice de montage distributeur de bonbons

jeudi 7 juin 2018 09:30

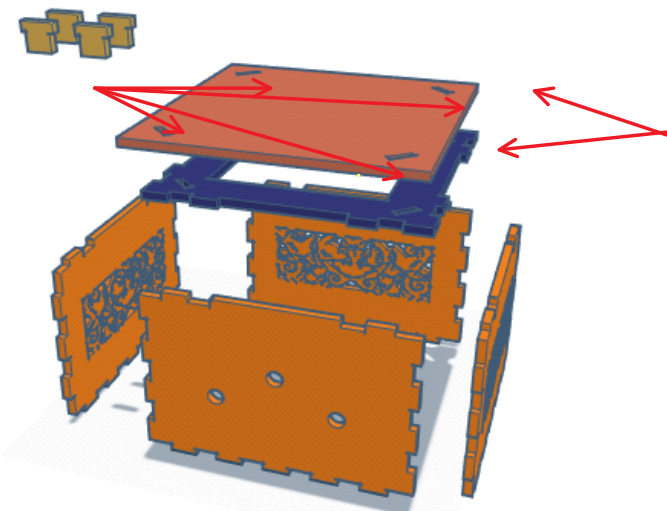
1 - Assemblage du moteur, du réservoir, de la trappe, du support moteur



2 - Assemblage de la coque extérieure moucharabieh

<https://www.tinkercad.com/things/iQDQWS9OsBD>

Taquets de centrage



Attention, les trous de centrage ne sont pas bien positionnés pour permettre de s'empiler parfaitement avec la partie des boites d'Arthur.

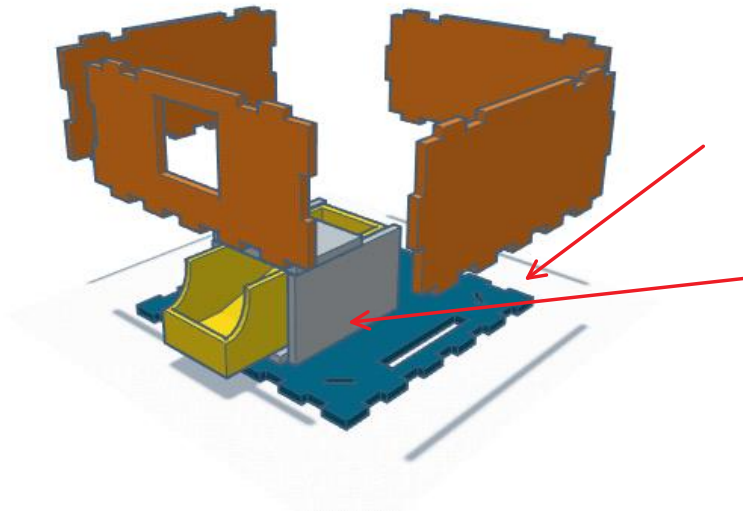
Ne pas coller ces pièces tout de suite, il faudra en découper d'autres et les changer ultérieurement

3 - Assemblage de l'étage tiroir de réception

<https://www.tinkercad.com/things/eNdNqtvS6Cn>

Attention, les trous de centrage ne sont pas bien positionnés pour permettre de s'empiler parfaitement avec la partie des boîtes d'Arthur.

Ne pas coller ces pièces tout de suite, il faudra en découper d'autres et les changer ultérieurement



Pièces "guide tiroir"
petites modifications en
cours ne pas fixer et
coller tout de suite

D)