


ZExperiment 2 Alchimie ardoise en bois

Comment transformer de la pierre en bois comme Nicolas Flamel.

 Difficulty **Very easy**

 Duration **45 minute(s)**

 Categories **Decoration, House**

 Cost **5 EUR (€)**

Contents

Introduction

Step 1 - Mettez l'ardoise dans la découpe laser

Step 2 - Envoyez.


Step 3 - 41min plus tard

Comments

Introduction

Comment transformer de la pierre en bois comme Nicolas Flamel.

A défaut de pierre philosophale, à zBis il y a une découpe laser, et c'est quand même pas mal.




Materials

Un bout d'ardoise ici 170x1270mm


Tools

Découpe laser Trotec Speedy 300

 Wood Texture 270x170.svg

Step 1 - Mettez l'ardoise dans la découpe laser

Facile



Step 2 - Envoyez.

Vous trouverez le fichier de gravure dans les fichiers du tuto. Une fois que vous êtes sûr que l'ardoise est bien positionnée par rapport aux axes de la machine, envoyez la gravure, j'ai utilisé le réglage par défaut "marble" de JobControl.



Step 3 - 41min plus tard

La gravure est très lente (même à 250 dpi)

Et voila, vous avez transformé de la pierre en bois, vous pouvez appeller l'académie des sciences en PCV.

Et si vous mouillez l'ardoise, le contraste est encore plus saisissant.

Je vous ai inclus quelques vues rapprochées du résultat, est ce que quelqu'un sait pourquoi :

- La pierre change de couleur lorsqu'on la grave ?
- De petites marques noires se forment ?

