





Lampe Déco Laser

Utilisation de la lumière pour créer de la décoration sobre et discrète

 Difficulty **Very easy**

 Duration **1 day(s)**

 Categories **Art, Decoration**

 Cost **30 EUR (€)**

Contents

- Step 1 - Découper les pièces medium 3mm
- Step 2 - Découper & Graver les pièces medium de 6mm
- Step 3 - Assemblage
- Comments



Materials


Medium 3mm
Medium 6mm

Tools

Laser 60w
Ampoule LED vintage 6w
Tourne Vis
Support douille à vis en laiton

<https://vimeo.com/242630983>

 Plateaux.pdf


 Paroie.pdf

Step 1 - Découper les pièces medium 3mm

Découper les pièces

Medium 3mm

Laser 60w - Puissance 100 - Vitesse 6 - 500 dpi




Step 2 - Découper & Graver les pièces medium de 6mm

Medium 6mm

Laser 60w

Découpe - Puissance 100 - Vitesse 2 - 500 dpi

Gravure - Puissance 100 - Vitesse 6 - 500 dpi



Step 3 - Assemblage

Assembler les objets suivant le tutoriel vidéo

