





[Join](#) **2** [...](#)

# Wiki for home COMMUNITY

Tutoriels libres de bricolage et décoration pour la maison et le jardin. Bricoleurs émérites ou débutants, n'hésitez pas à nous poser vos questions sur les pages de discussion.

📍 France entière

✉️ [wikiforhome.org](mailto:wikiforhome.org)

### Installer une plomberie sans soudure

Vos travaux de montage de robinetterie et autres tuyau...

🔧 Easy ⌚ 0 day(s)

FR



### Réaliser une dalle de béton fibré

Réaliser une dalle de béton fibré prépare votre support ...

🔧 Medium ⌚ 0 day(s)

FR



### Poser du parquet stratifié

Le stratifié représente un bon compromis si vous souhaitez...

🔧 Medium ⌚ 0 day(s)

FR



### Installer des meubles de cuisine

Gagnez de la place et trouvez de quoi ranger tous vos...

🔧 Very easy ⌚ 0 day(s)

FR




### Installer un lavabo

Fonctionnels et esthétiques, les lavabos se déclinent dans...

🔧 Easy ⌚ 0 minute(s)

FR



### Installer un portail battant

Pour délimiter votre propriété et en sécuriser...

🔧 Easy ⌚ 0 minute(s)

FR



### Poser une terrasse en lames composite sur sol...

Visuellement identiques au bois, les lames composites...

🔧 Medium ⌚ 0 day(s)

FR



### Remplacer un chauffe eau

Défaillant, usé ou tout simplement trop ancien...

🔧 Easy ⌚ 0 day(s)

FR



### Poser du lambris

Facile à poser, le lambris est un revêtement qui permet d...

🔧 Medium ⌚ 0 minute(s)

FR




### Installer une porte de garage sectionnelle

Saviez-vous qu'une porte de garage sectionnelle contribu...

🔧 Medium ⌚ 0 hour(s)

FR



### Poser une ossature de cloison

Poser une ossature de plaque de plâtre sur une suspente à...

🔧 Medium ⌚ 0 day(s)

FR



### Poser une suspension

Les choix de suspension sont divers et variés, toutes les...

🔧 Easy ⌚ 0 day(s)

FR



### Décaper un meuble

Pour donner une seconde vie à un meuble, il existe de...

🔧 Very easy ⌚ 0 minute(s)

FR

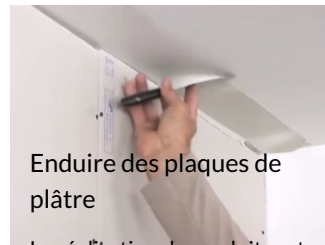


### Vernir un meuble

Vernir vos meubles en bois, c'est les protéger des...

🔧 Easy ⌚ 0 day(s)

FR



### Enduire des plaques de plâtre

La réalisation des enduits est la touche finale dans la pose...

🔧 Easy ⌚ 0 hour(s)

FR



### Poser un bardage extérieur en bois

Installer un bardage en bois, c'est joindre à coup sûr l'util...

🔧 Hard ⌚ 0 day(s)

FR



### Installer un porte d'entrée

La porte d'entrée permet de créer une séparation avec...

🔧 Very easy ⌚ 0 minute(s)

FR



### Poser en rénovation une fenêtre PVC

La pose en rénovation d'une fenêtre PVC s'effectue...

🔧 Easy ⌚ 0 minute(s)

FR



### Poser du papier peint

Poser du papier peint n'a rien de véritablement compliqué...

🔧 Easy ⌚ 0 minute(s)

FR



### Poser des plaquettes de parement

Alternative au carrelage mural, les plaquettes de...

🔧 Very easy ⌚ 0 day(s)

FR



### Installer des toilettes

Le pack WC s'installe facilement et rapidement si...

🔧 Very easy ⌚ 0 minute(s)

FR



### Peindre un sol en béton

Peindre un sol en béton vous permet d'apporter une...

🔧 Very easy ⌚ 0 minute(s)

FR



### Monter un receveur et des parois de douche

Poser un receveur et des parois de douche est la...

🔧 Medium ⌚ 0 day(s)

FR



### Poser une terrasse en lames bois

Technique : monter une terrasse en bois.

🔧 Medium ⌚ 0 minute(s)

FR



### Poser un plan de travail

Offrez-vous un nouveau plan de travail accompagné de sa...

🔧 Medium ⌚ 2 hour(s)

FR



### Poser du grillage souple

Poser du grillage souple vous permet de clôturer votre...

🔧 Easy ⌚ 4 hour(s)

FR



### Poser du carrelage mural

Particulièrement recommandé dans les pièces...

🔧 Easy ⌚ 0 day(s)

FR



### Installer une terrasse avec des dalles béton

Plus durable que le carrelage et plus facile à nettoyer que...

🔧 Medium ⌚ 0 day(s)

FR



### Poser un carrelage sol

Poser du carrelage au sol c'est choisir un revêtement qui...

🔧 Medium ⌚ 0 day(s)

FR



### Peindre sur carrelage

Vous désirez changer l'ambiance de votre pièce...

🔧 Easy ⌚ 0 day(s)

FR

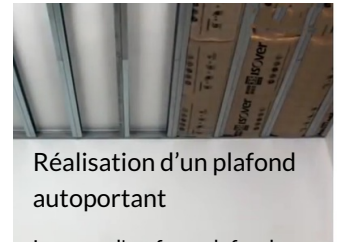


### Poser des dalles en vinyle

Envie de changer de revêtement de sol...

🔧 Medium ⌚ 0 day(s)

FR



### Réalisation d'un plafond autoportant

La pose d'un faux plafond permet de faire des...

🔧 Medium ⌚ 0 day(s)

FR





### Poser une terrasse en dalles bois

Les terrasses en bois sont de plus en plus plébiscitées pou...

🔧 Medium ⌚ 0 minute(s)

FR



### Monter une cloison en carreaux de plâtre

L'aménagement d'un nouvel intérieur peut nécessiter la...

🔧 Hard ⌚ 5 hour(s)

FR



### Peindre un plafond

Un plafond remis à neuf et peint dans une teinte claire...

🔧 Medium ⌚ 0 day(s)

FR



### Poser de la fibre de verre

Revêtement mural personnalisable et résistant,...

🔧 Medium ⌚ 0 day(s)

FR



### Carreler une terrasse

Vous souhaitez habiller votre dalle de terrasse sans vous...

🔧 Easy ⌚ 0 day(s)

FR



### Peindre un mur

Tendance et permettant de personnaliser votre intérieur...

🔧 Very easy ⌚ 0 day(s)

FR

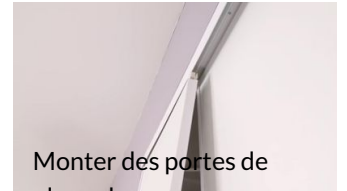


### Installer un four électrique

Envie de gagner de la place tout en apportant une touch...

🔧 Easy ⌚ 0 day(s)

FR



### Monter des portes de placard

Bois, revêtement à peindre ou miroir, les portes de placards..

🔧 Easy ⌚ 0 day(s)

FR



### Poser des spots à encastrer

Poser des spots encastrables est une solution viable qui...

🔧 Medium ⌚ 0 day(s)

FR



### Ragréer un sol extérieur

Besoin de ragréer un sol extérieur ? Avant de le poser...

🔧 Easy ⌚ 0 day(s)

FR



### Installer une cabine de douche

Vous souhaitez installer une cabine de douche dans votre...

🔧 Easy ⌚ 0 day(s)

FR



**Wiki for home**

Follow

L'utilisateur n'a pas rentré d'informations à son sujet



**Remi**

Follow

L'utilisateur n'a pas rentré d'informations à son sujet

## Description

### **Wiki for home est utile à tous**

Amateurs ou professionnels, passionnés ou non, débutants ou chevronnés, etc. Il vise à être un point de rencontre entre différentes communautés qui partagent un besoin, une question ou une passion : particuliers, écoles, fablab ou makerspaces, distributeurs, fournisseurs, etc.

### **Wiki for home est un projet communautaire open source**

Ce wiki est fondé sur les valeurs de collaboration et de partage. L'ensemble des contenus ainsi que le code informatique de la plateforme sont en licence Creative Commons CC-BY-SA (<http://creativecommons.fr/>) ; ils appartiennent donc à tous. L'ambition est de mettre à disposition du plus grand nombre des contenus de qualité sans cesse mis à jour, afin de favoriser le partage et l'enrichissement des savoirs et savoir-faire autour du bricolage et de la maison.

Wiki for home est par définition un projet « en chantier », tous les articles et tous les pas-à-pas n'ont pas encore été créés ; les rubriques et les contenus seront ainsi amenés à être sans cesse enrichis, modifiés, mis à jour, etc.

La contribution de tous, même la plus infime, est donc la bienvenue.

## Phone

---