

Rejoindre 1

...



Gia Bao Group COMMUNAUTÉ

Công ty thiết kế xây dựng Gia Bao Group được thành lập năm 2012 hoạt động trong các lĩnh vực: Kiến trúc, xây dựng, bất động sản, sản xuất Nhôm Kính sắt, trang trí nội thất, trong đó, kiến trúc xây dựng được xác định là lĩnh vực mũi nhọn.

📍 109 Đường 47, Phường Tân Quy, Quận 7, Thành phố Hồ Chí Minh, Việt Nam

✉ socialgiabaogroup@gmail.com

🌐 <https://giabaogroup.vn/>



Diêu Ngô


Suivre

L'utilisateur n'a pas rentré d'informations à son sujet



Thiết kế nhà phố 3 tầng

Phong cách hiện đại ngày càng thu hút sự chú ý của nhiều gia chủ đang có định xây dựng và **thiết kế nhà phố 3 tầng** Phù hợp với những khu đất có diện tích đất hạn chế ở các khu đô thị, trang trí ngoại thất không yêu cầu nhiều công đoạn phức tạp vì vậy nhà phố 3 tầng đã được lòng nhiều gia chủ khó tính.



Thiết kế phòng ngủ

Trong mẫu thiết kế biệt thự này, phòng ngủ là nơi được gia chủ chú trọng đầu tư bởi đây là không gian riêng tư và là nơi tái tạo nguồn năng lượng mới. Chính vì vậy, thiết kế biệt thự cho nội thất phòng ngủ đóng vai trò vô cùng quan trọng để đạt được những điều mà gia chủ mong muốn. Giường ngủ được thiết kế theo phong cách tân cổ điển kết hợp hiện đại mang đến cảm giác thoải mái. Đường nét hoa văn của gối, nệm và drap được may tỉ mỉ và tinh tế.




thi công nội thất

Một thiết kế căn hộ đẹp là sự kết hợp hài hòa giữa lối kiến trúc chắc chắn, phối cảnh, bày trí không gian. Để sở hữu được những điều này thì bạn cần lựa chọn được một đơn vị thiết kế và **thi công nội thất** chuyên nghiệp, uy tín. Một đơn vị thi công dày dặn kinh nghiệm sẽ giúp bạn sở hữu được một mẫu thiết kế nội thất biệt thự lý tưởng.



Thiết kế nội thất nhà ở

Phong cách thiết kế nội thất nhà ở hiện đại là phong cách được nhiều quý khách hàng lựa chọn. Phong cách thiết kế này ra đời từ thập niên 50 (các năm 1940) và vẫn thịnh hành tới tận bây giờ. Trước đây phong cách hiện đại là những đường nét sạch sẽ, chất liệu được làm bằng gỗ tạo cảm giác ấm áp, màu sắc sẽ khá đậm nét. Về sau này thị hiếu thẩm mỹ của con người ngày càng được nâng cao do đó từng đường nét, chi tiết được xử lý tinh tế, nghệ thuật hơn.



thi công văn phòng

Đây là văn phòng của giám đốc trước khi được các kiến trúc sư của Gia Bảo Group đổi mới. Với cương vị là một giám đốc, các kiến trúc sư đã dồn lực và tâm huyết để mang đến một mẫu thiết kế thể hiện được sự uy nghi và quyền lực cho vị giám đốc này. Một mẫu thiết kế văn phòng làm việc với đồ nội thất gỗ tôn lên được sự quyền quý và sang trọng của người lãnh đạo. Văn phòng làm việc đẹp sẽ giúp người lãnh đạo cảm thấy tự tin hơn trong giao tiếp và dễ gây được thiện cảm đối với các đối tác. Đồng thời, các kiến trúc sư cũng đặc biệt quan tâm đến yếu tố phong thủy trong lúc thiết kế. Sau khi tham khảo, chúng tôi đã mang đến một mẫu thiết kế thi công văn phòng làm việc mang đến nhiều vận may và tài lộc. Đồng thời, tông màu phù hợp với mệnh của giám đốc giúp mang lại sự hanh thông, suôn sẻ, công việc thuận buồm xuôi gió. Nếu bạn có ý định đổi mới cho không gian làm việc, hãy liên hệ với Gia Bảo Group. Chúng tôi sẽ mang đến cho văn phòng của bạn một diện mạo mới khiến mọi người phải ngỡ ngàng.




Quá trình chuẩn bị mặt bằng – thi công nhà phố

Nền tảng để thi công nhà phố chính là bản vẽ thiết kế. Trong bản vẽ thiết kế sẽ biểu thị cụ thể phần kiến trúc, mặt tiền và kết cấu. Do đó bạn muốn có 1 ngôi nhà đẹp và vững bền thì nên tìm tới kiến trúc sư để đưa ra mẫu nhà thích hợp với nhu cầu sử dụng của bản thân và gia đình. Việc chuẩn bị trước mẫu thiết kế giúp việc thi công được thuận tiện và mau chóng hơn, giảm thiểu những sai sót trong công đoạn thi công. Trong bản thiết kế cần thể hiện rõ phong cách thiết kế của ngôi nhà như **nhà phố tân cổ điển** hay số tầng xây như **nhà phố 4 tầng**. Khi bản vẽ thiết kế nội thất nhà phố đã sẵn sàng thì bước thi công sẽ được khởi công. Công đoạn chuẩn bị mặt bằng thi công cũng quan trọng để mọi việc được suôn sẻ. Nếu mảnh đất nhà bạn cần xây dựng là đất trống thì việc chuẩn bị mặt bằng sẽ đơn giản hơn. Nhưng nếu như hiện trạng mảnh đất sở hữu nhà hoặc công trình cũ thì cần phải phá dỡ. Và dĩ nhiên bước đầu tiên lúc phá dỡ chính là dò la địa hình lên phương án thi công phá dỡ nhà cũ, chuẩn bị những hồ sơ cần thiết nộp cho phòng thanh tra xây dựng phường và quận. Tiến hành che chắn chuẩn bị phá dỡ nhà cũ. Quy tụ máy móc, thiết bị, tiến hành phá dỡ, thu gom phế liệu có thể tái sử dụng, và cuối cùng là hút hầm cầu và dọn dẹp xà bằng.



Quy trình thiết kế nhà xưởng nhỏ

Thi công nhà xưởng hiện giờ đang rất được các đơn vị hay công ty xây dựng quan tâm. Bởi những điểm cộng như giá thành thấp, thời gian lắp đặt nhanh, kết cấu lắp ráp, dễ tiện lợi,... Bước 1: Lên phương án thiết kế nhà xưởng bao gồm: + Địa điểm xây dựng; + Phương án thiết kế; + Tổng mặt bằng công trình; + Phương án tuyến công trình; + Vị trí, quy mô xây dựng các hạng mục Công trình. Bước 2: Kết nối giữa các hạng dự án thuộc công trình với hạ tầng kỹ thuật của khu vực bên ngoài. Bước 3: Tiến hành phác thảo bản vẽ hạ tầng công trình mặt bằng dự án tùy theo đặc thù của mỗi xưởng. Tùy vào dây chuyền kỹ thuật, đề xuất về kiến trúc; bản vẽ phương án kết cấu chính, hệ thống công nghệ, những cơ sở vật chất kỹ thuật chính yếu. Bản vẽ sơ bộ cần biểu thị rõ các hạng mục công trình, mật độ; chỉ giới xây dựng; con đường nội bộ; mật độ cây xanh; những bản vẽ về phòng cháy; thoát hiểm... Bước 4: Đưa bản vẽ thiết kế nhà xưởng cho chủ đầu tư tham khảo, nhận xét và chỉnh sửa lại theo ý của chủ đầu tư Bước 5: Đi đến thỏa thuận ký hợp đồng và tiến hành thi công nhà xưởng



Mẫu thi công biệt thự sang trọng

Thi công biệt thự đòi hỏi nhiều yếu tố như giá thành, diện tích và nội thất đầy đủ tiện nghi. Một căn biệt thự đúng nghĩa cần thể hiện được sự cao cấp và sang trọng của gia chủ. Vì vậy mà vấn đề thiết kế và thi công biệt thự gia chủ nào cũng cần phải lưu ý và chú trọng hàng đầu. Sau đây là 1 số mẫu thi công biệt thự mà Gia Bảo Group đã thực hiện, hãy tham khảo nhé.

- biệt thự 3 tầng
- biệt thự cổ điển



Màu sắc trong thiết kế bếp đẹp

Xu hướng nội thất bếp đẹp hiện nay thường chọn những tông màu trầm tối nhìn sạch sẽ, sang trọng và dễ vệ sinh. Tuy nhiên điều này cũng có một số nhược điểm là sẽ làm diện tích bị hẹp lại. Tốt nhất là nên chọn màu tươi sáng, thân thiện chấm phá một chút màu tối giúp không gian bếp đẹp, bắt mắt hơn. Bạn có thể lựa chọn thêm trong phần thi công trọn gói để được sở hữu bếp đẹp.



Lên ý tưởng thiết kế theo bắt buộc của chủ đầu tư

Nắm bắt được ý tưởng và mong muốn của chủ đầu tư đặt ra ngay từ ban đầu, đội ngũ KTS và nhân viên xây dựng dày dặn kinh nghiệm của Gia Bảo Group đã tiến hành việc thi công quán cafe nhanh chóng. Chúng tôi đã tạo nên 1 không gian siêu ấn tượng, khiến chủ đầu tư cảm thấy bằng lòng ngay từ giây phút bàn giao thiết kế quán cafe sản phẩm.




Những ưu điểm của thi công trần nhựa

So với nhiều loại trần giả khác thi công trần nhựa có nhiều ưu điểm nổi bật hơn. Trần nhựa rất đa dạng về mẫu mã có thể sử dụng cho nhiều loại công trình khác nhau: Để không gian thêm sang trọng và hiện đại thể hiện sự tinh tế bạn có thể sử dụng thêm phào nẹp PU, tấm ốp trần cho không gian gia đình mình để giảm bớt sự tẻ nhạt và đơn giản cho căn nhà. **Thi công trần nhựa** rất đơn giản: với đặc tính chất mềm dẻo và nhẹ nên việc thi công rất đơn giản và không tốn nhiều thời gian và công sức. Trần nhựa có độ bền cao: Trần nhựa thường được phủ lớp (PVDF), an toàn với sức khỏe của người dùng trần nhựa ngoài ra nó khả năng chống nước tốt, chịu nhiệt, không bị ăn mòn và bào mòn. Đặc biệt có thể chịu được xướt và va đập mạnh thì vẫn không vấn đề. Đó chính là lý do tại sao nhiều gia chủ thi công xây dựng nhựa trần cho không gian gia đình mình



Nghiệm thu Công trình thi công khách sạn

- Đơn vị thiết kế và chủ đầu tư tiến hành nghiệm thu công trình sau khi thi công khách sạn hoàn tất - Tiến hành cùng kiểm tra những hạng mục nội ngoại thất của thiết kế khách sạn, điện nước, phòng cháy chữa cháy, chất lượng Dự án, không gian phòng ốc - Thanh toán các khoản tiền trên hiệp đồng và quyết toán các khoản tiền và chi phí nảy sinh trong quá trình thi công - Bàn giao Dự án cho tổ chức đầu tư để đưa vào hoạt động. Liên hệ: CÔNG TY TNHH XD & TMSX TTNT GIA BẢO Trụ sở chính: Số 109, Đường 47, P. Tân Quy, Quận 7, TP Hồ Chí Minh Hotline: 0909 380 283 Website: <https://giabaogroup.vn> Email: giabaogroup.vn@gmail.com



Thi công phòng karaoke

Bước 1: Các bước chuẩn bị ban đầu Những bước chuẩn bị để tiến hành thi công phòng karaoke đầy chất lượng. Chuẩn bị nguồn điện ổn định có thể đủ cung cấp cho mỗi phòng karaoke để cung cấp cho các thiết bị ánh sáng, hệ thống điều hòa, cấp hút khí Hoàn thiện các hệ thống phòng cháy chữa cháy cần hoàn thiện trước khi công phòng hát Hoàn thiện hệ thống ống điều hòa, hệ thống này thường được đặt âm mặt tường để đảm an toàn tránh cháy chập điện xảy ra phòng karaoke. Hoàn thiện hệ thống cấp hút khí tổng. **Bước 2: Thi công cách âm phòng karaoke** Khi thi công cách âm cho phòng karaoke thì hệ thống khung của phần cách âm nên được hàn bằng khung thép mạ kẽm (40mmx20mm) dày 1.2 ly . Lưu ý chỉ nên sử dụng khung thép hàn như vậy mới đảm bảo vách sau này không bị rò âm khi chơi



Thiết kế nội thất chung cư, thiết kế nhà đẹp

Mẫu thiết kế nội thất chung cư theo phong cách hiện đại với nội thất gỗ nâu sang trọng luôn mang đến sự tươi mới cho không gian. Hệ thống ánh sáng và thiết kế không gian rộng rãi sẽ làm tăng hiệu ứng thông thoáng và sáng sủa hơn. Mẫu thiết kế nhà đẹp này xứng đáng được đưa vào danh sách của các chủ đầu tư bởi độ sang trọng và tiện nghi mà nó mang lại. Hãy liên hệ ngay với Gia Bảo Group nếu bạn có nhu cầu thiết kế nội thất, thi công các công trình nhà ở, văn phòng, quán karaoke,... nhé.



biệt thự tân cổ điển

Mẫu biệt thự tân cổ điển do Gia Bảo Group thiết kế ngoài vẻ đẹp hoành tráng, đồ sộ còn là 1 ngôi biệt thự mang vẻ đẹp vừa cổ điển vừa hiện đại. Sắc trắng bao bọc không gian ngoại thất đem lại cảm giác hoàng gia, quý tộc cho toàn bộ thiết kế biệt thự. Những mẫu biệt thự này đều mang nét đẹp và sức hút riêng mà bất kì ai nhìn thấy đều xiêu lòng. Vì vậy, không nói quá khi gọi đây là phong cách hoàng gia của giới quý tộc cho thời hiện đại. Nếu có thể, bạn nên thiết kế biệt thự theo phong cách này.




Thiết kế nội thất biệt thự

Mẫu thiết kế nội thất biệt thự với chất liệu gỗ tự nhiên sang trọng bởi những đường vân gỗ đặc trưng chưa bao giờ hết hot. Gỗ tự nhiên là loại gỗ quý có giá thành rất đắt cho nên bất kì công trình nào được thi công với gỗ tự nhiên đều mang lại hiệu quả thẩm mỹ cao. Hình bên là mẫu nội thất phòng khách biệt thự hiện đại với cách trang trí bắt mắt và ấn tượng. Bộ ghế sofa màu trắng cũng là 1 điểm nhấn cho nội thất. Sự kết hợp hài hòa giữa màu trắng và màu gỗ nâu với những món đồ nội thất hiện đại tạo nên 1 Thiết kế nội thất sang trọng, đáng mơ ước cho bất kì gia chủ nào.



nhà phố tân cổ điển

nhà phố tân cổ điển là sự lai tạo giữa thiết kế cổ điển và hiện đại. Ở Việt Nam, nói đến phong cách tân cổ điển là nói đến những mẫu biệt thự đẹp, rộng rãi với những đường nét hoa văn đặc sắc. Tuy nhiên mẫu thiết kế này vẫn được áp dụng cho loại hình nhà phố với kiểu thiết kế không quá cầu kỳ nhưng vẫn đảm bảo được tính thẩm mỹ



thiết kế nhà cấp 4

thiết kế nhà cấp 4 có kinh phí xây dựng không quá đắt với phong cách thiết kế khá đa dạng, lại tọa lạc ở nơi bình yên và không gian khá thoải mái. Vì vậy đây là mẫu nhà rất được ưa chuộng ở vùng nông thôn. Nhà cấp 3 có đa dạng mẫu nhà như mái thái, gác lửng, mái bằng, mái lếch,... Những thiết kế này đều có những đặc điểm nổi trội riêng và tính thẩm mỹ cao



biệt thự nhà vườn

biệt thự nhà vườn xanh mát, rộng rãi và bình yên luôn luôn là cuộc sống khiến nhiều người mơ ước. Việc ưu tiên thiết kế sân vườn với diện tích rộng khiến mẫu biệt thự này được nhiều người săn đón. Nếu bạn muốn sở hữu ngay mẫu thiết kế này còn chần chừ gì mà không liên hệ ngay với Gia Bảo Group để được tư vấn và thiết kế riêng 1 thiết kế biệt thự đẹp, hiện đại



thi công biệt thự, thi công nội thất

thi công biệt thự thường đòi hỏi thiết kế phức tạp và tiến độ thi công kéo dài. Do đây là công trình được đầu tư kỹ lưỡng từ chất lượng đến kinh phí nên thời gian và độ hoành tráng của nó là điều không thể bàn cãi. Cả phần thiết kế kiến trúc và thi công nội thất đều phải đảm bảo mức độ tỉ mỉ và tinh xảo trong từng chi tiết. Có như vậy thì căn nhà mới trở nên hoàn hảo và bề thế.



Thiết kế quán cafe

thiết kế quán cafe diện tích nhỏ cần trang trí vừa phải, không có quá nhiều chi tiết rườm rà. Bên cạnh đó, bạn nên thiết kế theo phong cách hiện đại, tối giản để có ít chi tiết và đồ nội thất nhất. Màu sắc cũng nên lựa chọn những màu trung tính như trắng, xám, đen, be, vàng nhạt, xanh ngọc... vì đây là các màu sắc mang lại sự sáng sủa cho không gian.



Patreon

Hãy tham khảo ngay 1 số thiết kế đẹp của Gia Bảo Group trên website

<https://www.patreon.com/noithatchungcugiabao> ngay nhé. Các mẫu thiết kế này đảm bảo sẽ giúp bạn mở mang thêm tầm mắt về 1 thế giới kiến trúc đẹp, hiện đại, giúp bạn bắt kịp xu hướng của thời đại ngày nay.



Bằng những nỗ lực không ngừng để đáp lại niềm tin của khách hàng khi sử dụng dịch vụ, Gia Bảo Group luôn mang đến cho chủ đầu tư những mẫu kiến trúc đẹp, bền vững, thể hiện niềm đam mê và sức sáng tạo của giới kiến trúc. Và để giúp tiết kiệm chi phí. Hãy liên hệ với chúng tôi để có những mẫu thiết kế nhà đẹp nhất, chất lượng nhất, hợp Phong thủy và giá phù hợp nhất trên thị trường. Thiết kế biệt thự của Gia Bảo Group mang đến sự sang trọng và tiện nghi cho mọi gia đình. Truy cập website để có thêm thông tin chi tiết. Gia Bảo Group là công ty có nhiều năm kinh nghiệm trên thị trường với đội ngũ kiến trúc sư, kỹ sư chuyên nghiệp tận tình. Báo giá thiết kế nội thất cũng như ngoại thất làm hài lòng khách hàng nhất. Đội ngũ kiến trúc sư luôn nắm bắt được xu hướng kiến trúc mới nhất theo các năm với những màu sắc đang được thịnh hành và được nhiều gia chủ ưa chuộng nhất. Tất cả đều vì khách hàng, chỉ cần khách hàng chưa hài lòng chúng tôi sẽ phục vụ và hỗ trợ hết mình. Cam kết mang đến công trình không chỉ chất lượng nhất mà phải mang tính thẩm mỹ và đúng với định hướng ban đầu mà gia chủ đã đưa ra. Lấy khách hàng làm trọng tâm sẽ là yếu tố bền vững giúp cho những khách hàng khác thấy được lựa chọn chúng tôi là không sai và được hỗ trợ nhiệt tình ngay sau khi hoàn thành công trình.



Thiết kế biệt thự phong cách tân cổ điển

Các mẫu biệt thự đẹp phong cách tân cổ điển thường rất được giới thượng lưu yêu thích bởi mức độ xa hoa, lộng lẫy mà nó mang lại. Những họa tiết, hoa văn và đường nét trên kiến trúc biệt thự luôn đem lại sự sắc sảo, bắt mắt và đẳng cấp cho gia chủ. Thiết kế biệt thự phong cách tân cổ điển là sự lựa chọn hoàn hảo cho những gia chủ yêu thích sự sang trọng, quý phái, thể hiện được địa vị. Tân cổ điển là trường phái kiến trúc cách tân từ cổ điển nên giảm bớt đi sự rườm rà trong chi tiết thiết kế, nhưng vẫn đảm bảo được đường nét cổ điển trong kiến trúc. Đồ nội thất luôn là các vật liệu cao cấp như gỗ tự nhiên, đá pha lê, da, lông thú,... có mức giá khá đắt đỏ.



Thiết kế biệt thự phong cách hiện đại

Thiết kế nội thất đẹp phong cách hiện đại là mẫu nhà rất phổ biến hiện nay. Phong cách này không gò bó theo khuôn khổ như phong cách tân cổ điển hay cổ điển, mà nó là nơi để các kiến trúc sư thỏa sức sáng tạo và tạo ra những mẫu nhà hiện đại, tiện nghi nhất. Đa phần những hình khối kiến trúc đều là những mẫu hình học đặc trưng mang đến sự hiện đại, tươi mới cho kiến trúc nhưng vẫn đảm bảo tính thẩm mỹ và sáng tạo riêng có. Đặc biệt là phần công năng vẫn đảm bảo đầy đủ và thường được chú trọng nhất. Lấy yếu tố sinh hoạt, thoải mái, nghỉ dưỡng làm mục tiêu hàng đầu. Như đã nói ở trên, với thiết kế này không gian phòng khách, phòng bếp, phòng ngủ đều tập trung vào sự tiện lợi cho quá trình sử dụng. Ngoài ra yếu tố phong thủy nhà ở, nội thất sẽ rất được lưu ý để mang đến những may mắn, vận tốt cho gia chủ.



Công ty thi công nội thất chuyên nghiệp

Lựa chọn đơn vị thi công nội thất chuyên nghiệp uy tín sẽ giúp gia chủ an tâm về căn nhà của mình sau khi hoàn thành thi công hơn. Mà vẫn đảm bảo được các tiêu chí như thẩm mỹ, tiện nghi, chất lượng và an toàn nhất cho công trình. Với chế độ bảo hành rõ ràng, làm ăn uy tín từ phía nhà thầu thi công. Do đó việc chọn nhà thầu thi công và tư vấn thiết kế nội thất uy tín là điều vô cùng quan trọng. Gia chủ nên ưu tiên dịch vụ thi công trọn gói để tiết kiệm chi phí hiệu quả mà vẫn đảm bảo được chất lượng và an toàn nhất. Vậy làm thế nào để tìm được đơn vị thi công uy tín chuyên nghiệp nhất? Tiêu chí đó bao gồm:

- Dựa vào quy trình làm việc chuyên nghiệp, bài bản
- Thiết kế thi công nội thất theo đúng hợp đồng cam kết từ a đến z
- Có nhiều kinh nghiệm trong lĩnh vực xây dựng nói chung và lĩnh vực thiết kế thi công nói riêng
- Vật tư, nội thất từ nhà cung cấp uy tín hoặc có xưởng sản xuất riêng
- Cam kết bảo hành theo đúng hợp đồng đã quy định



Công ty tư vấn thiết kế nội thất Gia Bảo Group

Cách để biết 1 công ty tư vấn thiết kế nội thất chuyên nghiệp đó là họ linh hoạt trong việc đưa ra các giải pháp thi công nội thất. Họ có sự kết hợp ăn ý từ khâu thiết kế, chọn lựa chất liệu đến quá trình sản xuất để giúp ngôi nhà của bạn trở nên nổi bật và thoải mái hơn. Đặc biệt Quy trình làm việc của công ty họ rất chặt chẽ và hiệu quả trong từng khâu giúp khách hàng tiết kiệm cả thời gian và công sức.



Thiết kế nội thất quán cafe đẹp, hiện đại

Ở quán cà phê, khách hàng thích đồ uống ngon, nhưng ngoài ra, nội thất quán cafe đẹp chất lượng cao và tầm nhìn đẹp sẽ tiết kiệm chi phí về lâu dài. Cần nhắc chọn đồ nội thất làm bằng gỗ hoặc kim loại bền. Ngoài ra, bạn nên thường xuyên kiểm tra độ bền của bàn ghế để tránh gặp sự cố cho khách hàng. Ánh sáng là một trong những yếu tố quan trọng tạo nên sự hài lòng của khách hàng. Cafe ngon, nhạc hay, nội thất đẹp, tuy nhiên điều cần thiết là ánh sáng tự nhiên và ánh sáng nội thất. Sẽ thật khó chịu nếu không gian nhà hàng chỉ có ánh đèn. Còn rất nhiều bi kịch khác do không đủ ánh sáng. Hãy tưởng tượng bạn là một vị khách đi cafe cùng một đối tác đang thảo luận về một dự án quan trọng. Nội thất đẹp, dịch vụ cao cấp nhưng ánh sáng mờ ảo, tạo cảm giác bí bách, không khí u ám, sẽ chẳng ai muốn kí hợp đồng trong không gian như vậy cả. Một quán cafe với ánh sáng tốt bao gồm việc kết hợp giữa ánh sáng tự nhiên (vào ban ngày) và ánh sáng điện. Ánh sáng tự nhiên tạo cảm giác thoải mái còn ánh sáng điện tạo điểm nhấn. Sự kết hợp giữa 2 nguồn ánh sáng này tạo cảm giác dễ chịu cho khách hàng. Việc thiết kế thi công nội thất các không gian là một nghệ thuật. Nếu quán cafe của bạn là nơi tụ họp bạn bè, hãy đảm bảo có nhiều chỗ cho các nhóm ngồi với nhau. Hãy tận dụng việc trang trí quán cafe ở từng khu vực; ánh sáng chan hòa để giúp khách hàng gợi thêm các câu chuyện với nhau hoặc đơn giản chỉ là "selfie". Mùi hương tại quán cũng là vũ khí thầm lặng để giữ chân khách hàng. Nếu bạn ngửi thấy mùi khó chịu, bạn sẽ không ở lại quán cà phê quá lâu. Chọn hương thơm nhẹ nhàng và phù hợp với tất cả mọi người. Hầu hết mọi người đều bị ấn tượng bởi mùi cà phê hoặc một số món ăn đặc biệt. Đảm bảo rằng mùi nước hoa trong phòng không lấn át mùi trên. Nghệ thuật về khứu giác rất khó, và nhận thức của mọi người về nó là khác nhau. Vì vậy, sự khôn ngoan ở đây là kết hợp các mùi một cách hợp lý, tạo ra một sự "quyến rũ" nhẹ nhàng, gắn gũi với mọi người và tạo ra sự thoải mái.




Phong cách Retro

Phong cách thiết kế nội thất retro tương tự như vintage nhưng cũng tôn lên vẻ đẹp của quá khứ. Tuy nhiên, retro khác với vintage, nó mang đến một không gian đẹp mạnh mẽ vượt thời gian. Các chi tiết được sử dụng để trang trí theo phong cách retro thường tự nhiên, nhưng không hề rời mắt. Người xem thường có thể cảm nhận được sức sống, sức mạnh và cảm hứng sáng tạo của phong cách nội thất retro. Nội thất retro mang lại dấu ấn của sự thịnh vượng của những năm 1950 và 1970 tại Hoa Kỳ, nhưng kết hợp với nét hiện đại của biệt thự đẹp đã tạo nên một vẻ đẹp hoàn toàn khác, vừa tinh tế, sang trọng mà không mất đi sự tử tế, hữu nghị. Màu sắc chủ đạo của phong cách retro thường khiến không gian tràn đầy sức sống. Các chi tiết và phụ kiện làm nổi bật phong cách và thời trang, và là duy nhất.



Phong cách nội thất đẹp

Đây là phong cách thiết kế nội thất nhà phố gia đình phù hợp với những người có gu thẩm mỹ đặc biệt. Cụ thể, việc sử dụng những mẫu nội thất tuyệt vời sẽ luôn tạo cho căn hộ của bạn một cá tính rất riêng. Sự kết hợp giữa chất liệu và đồ nội thất sẽ mang đến vẻ đẹp độc đáo cho ngôi nhà của bạn. Đối với nhiều người, việc truyền sức sống vào không gian sống là vô cùng quan trọng, sử dụng những món đồ trang trí đặc biệt để tô đậm cho ngôi nhà chắc chắn sẽ khiến không gian của bạn trở nên đặc biệt hơn. Từ màu sắc, chất liệu cho đến hình dáng, nó sẽ mang đậm cá tính của bạn. Nó sẽ tạo cảm giác thư thái theo sở thích của gia chủ. Còn gì tuyệt vời hơn khi trở về ngôi nhà yêu thích của mình sau một ngày làm việc mệt mỏi và được đổi mới theo sở thích của mình Các khối hình học đang là một trong những xu hướng trang trí nội thất cá tính và độc đáo. Sử dụng đồ nội thất đơn giản với các khối hình học để tạo ra một phong cách rất mới cho ngôi nhà của bạn



Đơn giá thiết kế nội thất

Khi bắt đầu nghĩ ra ý tưởng xây nhà, chắc chắn bạn sẽ rất tò mò và tìm hiểu rất kỹ về thông tin xây dựng, giấy phép, kết cấu nhà, đơn vị thi công, thiết kế. Tuy nhiên, không phải ai cũng có đủ thông tin để đưa ra lựa chọn tốt, đặc biệt là về chi phí thiết kế và thi công. Trên thị trường có nhiều mức giá khác nhau tùy theo nhu cầu và chất lượng của nhà cung cấp. Nội thất Gia Bảo cung cấp cho bạn mức chi phí thiết kế và thi công nội thất trung bình trên thị trường. Đối với nhà phố, tùy theo diện tích, số lượng sử dụng mà bảng thiết kế sẽ có sự chênh lệch về giá cả. Một mét vuông trung bình được tính từ 180.000 đến 280.000. Đơn giá thiết kế nội thất nhà trên 100 mét vuông sẽ rẻ hơn hàng chục mét, giá nhà trên 300 mét vuông càng giảm. Bảng thiết kế nội thất chung cư thường được hình thành ngay sau khi gia chủ gặp đơn vị thi công để thống nhất ý tưởng và chi phí.

Description

Công ty thiết kế kiến trúc xây dựng Gia Bảo Group được thành lập năm 2012 hoạt động trong các lĩnh vực: Kiến trúc, xây dựng, bất động sản, sản xuất Nhôm Kính sắt, trang trí nội thất, trong đó, kiến trúc xây dựng được xác định là lĩnh vực mũi nhọn. Bằng tâm huyết, bằng kinh nghiệm, sự nhiệt và sáng tạo, đội ngũ GiaBaoGroup tự tin mang đến cho khách hàng những công trình kiến trúc chất lượng, những phong cách nội thất thẩm mỹ, nâng tầm giá trị cho căn nhà bạn. Đến với chúng tôi, bạn chắc chắn sẽ hài lòng về không gian sống của mình.



Téléphone
