



Fabriquer un Tank-drum

Apprendre à faire un Tank-drum à partir d'une bouteille de gaz de 6kg

 Difficulty **Medium**

 Duration **8 hour(s)**

 Categories **Art, Music & Sound**

 Cost **40 EUR (€)**

Contents

Step 1 - Vider le gaz et préparer la bonbonne

Step 2 - Ponçage

Step 3 - Traçage des notes

Step 4 - Découpe des lamelles

Step 5 - Accordage

Step 6 - Finitions

Comments

Materials

Tools

- une meuleuse
- disques de meuleuse pour découpe
- disques à ponçer
- perceuse et mèches de 6 ou 8 mm
- scie-sauteuse et lames métal
- imprimante A3
- marqueur indélébile
- accordeur

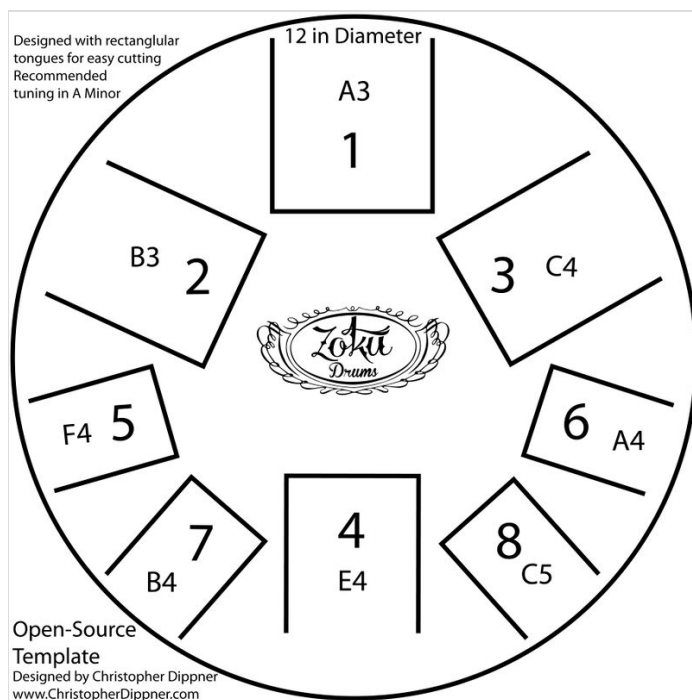
Step 1 - Vider le gaz et préparer la bonbonne





Step 2 - Ponçage

Step 3 - Traçage des notes



Step 4 - Découpe des lamelles

Step 5 - Accordage



Step 6 - Finitions

