

Wikifab:Aide/Mettre en forme un mot ou un paragraphe

Créer ou modifier un tutoriel

Créer un nouveau tutoriel

Bien choisir le nom d'un nouveau tutoriel

Evaluer la difficulté, le coût et la durée d'un tutoriel

Insérer des liens dans un tutoriel

Renommer un tutoriel






Mettre en forme un mot ou un paragraphe

Mettre en forme un mot ou un paragraphe

Voici comment mettre en forme votre texte

Description	Vous tapez :	Vous obtenez :
Bullet points	<input type="text" value="*"/> à insérer en début de phrase	• Ceci est un bullet point
Texte en gras	<input type="text" value="''Ceci est un texte en gras''"/>	Ceci est un texte en gras
Texte en italique	<input type="text" value="'Ceci est un texte en italic'"/>	<i>Ceci est un texte en italic</i>
Texte barré	<input type="text" value="<s>Texte barré</s>"/>	Texte barré
Souligner du texte	<input type="text" value="<u>Texte souligné</u>"/>	<u>Texte souligné</u>

Insérer des pastilles d'aide à la réalisation du tutoriel

Description	Vous tapez :	Vous obtenez :
Interdire une action	<input type="text" value="{{Dont Text=Voici un exemple}}"/>	 Voici un exemple
Prévenir d'un danger Solliciter l'attention	<input type="text" value="{{Caution Text=Voici un exemple}}"/>	 Voici un exemple
Inviter à la mémorisation	<input type="text" value="{{Pin Text=Voici un exemple}}"/>	 Voici un exemple
Donner une information complémentaire	<input type="text" value="{{Info Text=Voici un exemple}}"/>	 Voici un exemple
Donner des idées	<input type="text" value="{{Idea Text=Voici un exemple}}"/>	 Voici un exemple