

# Ukulélé pour les nuls pdf gratuit

Ukulélé pour les nuls pdf gratuit


Rating: 4.9 / 5 (4882 votes)


Downloads: 5381


CLICK HERE TO DOWNLOAD>>><https://myvroom.fr/7M89Mc?keyword=ukulélé+pour+les+nuls+pdf+gratuit>

Les leçons sont insérées dans des études musicales qui sauront Pour jouer le SOL majeur (ou G majeur), placez votre majeur sur la 2ème case de la corde du bas, l'annulaire sur la 3ème case de la 2ème corde et l'index sur la 2ème case de la 3ème corde. Commencer par travailler sur ces accords simples Recevez maintenant votre méthode PDF gratuite. La corde supérieure (4ème corde) doit être jouée à vide. Certains ont un ton d'écart entre elles (do-ré, ré-mi, fa-sol, sol-la, la-si) et d'autres un demi-ton (mi-fa et si-do) Plusieurs sites proposent une large sélection de tablatures gratuites pour tous les niveaux, allant des chansons populaires aux classiques en passant par des morceaux originaux spécialement conçus pour le ukulélé Nous offrons aux joueurs de ukulélé Ukuléétudes présente toutes les techniques et les notions à connaître afin de maîtriser les bases de l'instrument. et le dictionnaire ultime de tous les accords du ukulélé Les notes sur un ukulele Les notes se suivent à des intervalles qui ne sont pas toujours réguliers. Pour jouer le SOL majeur (ou G majeur), placez votre majeur sur la 2ème case de la corde du bas, l'annulaire sur la 3ème case de la 2ème corde et l'index sur la 2ème case de la Les notes sur un ukulele Les notes se suivent à des intervalles qui ne sont pas toujours réguliers. Certains ont un ton d'écart entre elles (do-ré, ré-mi, fa-sol, sol-la, la-si) et Plusieurs sites proposent une large sélection de tablatures gratuites pour tous les niveaux, allant des chansons populaires aux classiques en passant par des morceaux originaux Pour aller plus loin dans l'apprentissage du Ukulélé Tu es libre de cliquer ci-dessous Ukulélé Tabs et accords. Ukulélé Tabs est un site collaboratif proposant des tablatures et accords pour ukulélé, ainsi que des cours gratuits.

 Difficulté Difficile

 Durée 261 jour(s)

 Catégories Alimentation & Agriculture, Mobilier, Robotique

 Coût 357 EUR (€)

## Sommaire

Étape 1 -

Commentaires

Matériaux

Outils

---

Étape 1 -

---