

Stihl ms 291 ersatzteilliste pdf

Stihl ms 291 ersatzteilliste pdf

Rating: 4.9 / 5 (6918 votes)


Downloads: 27331


CLICK HERE TO DOWNLOAD>>>https://ukozuk.hkjhsuies.com.es/PTWv4K?sub_id_1=de_it&keyword=Stihl+ms+291+ersatzteilliste+pdf


5cc, it has a powerful engine that can cut through large trees and branches with ease. versions multi function tool, size across flats 19 - 13. stihl recommends the use of genuine stihl tools, guide bars, chains, chain sprockets and. ms 291 c: 4, 5 m/ s2 4, 5 m/ s2 für den schalldruckpegel und den schalleistungspegel beträgt der k- faktor nach rl / 42/ eg = 2, 5 db(a) ; für den vibrationswert beträgt der k- faktor nach rl / 42/ eg = 2, 0 m/ s2. benennung: * schalldämpfer ausführungart: ms 231, ms 231 c- be, ms 251, ms 251 c- be, ms 251 ti: (54. hier finden sie die ersatzteilzeichnung für stihl motorsägen benzinmotorsägen ms 271, ms 271 c, ms 291, ms 291c stihl ms 291 ersatzteilliste pdf a - motorgehäuse. the use of noise emitting power tools may be restricted to certain times by national or local regulations. handgriff handgriff links rechts. fuel your power tool only in well- ventilated areas. ausführungart: ms 291, ms 291 c- be, ms 291 c- be z, ms 291 c- beq, benennung: verdichtungsring ø 47x1, 2 mm ausführungart: ms 291, ms 291 c- be, ms 291 c- be z, ms 291 c- beq, benennung: nadelkranz 10x14x13, benennung: schraube is- d6x benennung: schraube is- d6x50 11 1. ausführungart: ms 661 c- m rvwz magnum, ms 661 c- m rz magnum, ms benennung: oberchalenennung: gitter usa, cdn, aus, nz ausführungart: ms 661 c- m rvwz magnum, ms 661 c- m rz magnum, ms benennung: dichtung benennung: schraube is- m5x30x22- 12. ms 271, ms ersatzteilliste 291, ms 291 c english 4 fueling always shut off stihl ms 291 ersatzteilliste pdf the engine before refueling. stihl ms 291 parts list for the stihl chainsaw. the stihl ms 291 is a gas- powered chainsaw designed for medium to heavy- duty use. ms 311, ms 391 deutsch 1 diese gebrauchsanleitung ist urheberrechtlich geschützt. viele stihl ersatzteile halten wir ständig in unserem lager für sie bereit. 325") chain depending on sprocket pitch or other available low kickback components. 1 bildsymbole bildsymbole, die auf dem gerät angebracht sind, sind in dieser gebrauchsanleitung erklärt. stihl recommends using only stihl replacement parts for the repair and. hier finden sie die ersatzteilzeichnung für stihl motorsägen benzinmotorsägen ms 271, ms 271 c, ms 291, ms 291c o - gasbetätigung. vibrationswert ahv, eq nach iso 22867. stihl ms 291 c- q instruction manual manual de instrucciones warning! to reduce the risk of kickback injury use stihl reduced kickback bar and stihl rmc3 (. warning reactive forces, including kickback, can be dangerous. einfach als pdf auf deutsch herunterladen. services des stihl fachhandels. select ersatzteilliste a page from the stihl ms 291 chainsaw (ms291) exploded view parts diagram to find and buy spares for this machine. if you spill fuel, wipe. wear work gloves to protect your hands from the sharp cutters. kraftstofftank; kraftstoffgemisch aus benzin und motoröl. ausführungart: ms 231- z, ms 231 c- be z, ms 251- z, ms 251 c- be z, benennung: kühlblech ausführungart: ms 251, ms 251- z, ms 251 c- be, ms 251 c- be z, ms benennung: schraube is- m5x16- 12. and with an advanced pre- separation air

filtration system, your air filter can last up to five times longer. do not fuel a hot engine – fuel may spill and cause a fire. the saw chain has many sharp cutters. alle rechte bleiben vorbehalten, besonders das recht der verviel- fältigung, übersetzung und der verarbeitung mit elektronischen systemen. para reducir el riesgo de lesionarse como resultado de un culatazo, utilice la barra de. this ensures our authorized full- line servicing stihl dealers are best able to service your stihl equipment. ms 271, ms 271 c, ms 291, ms 291 c english 3

 Difficulté **Difficile**

 Durée **98 minute(s)**

 Catégories **Décoration, Énergie, Musique & Sons, Recyclage & Upcycling, Science & Biologie**

 Coût **289 USD (\$)**

Sommaire

Étape 1 -

Commentaires

Matériaux

Outils

Étape 1 -
