


Meuble en Caisses de Vin

Fabriquer un meuble TV avec des caisses de vin

 Difficulté Facile

 Durée 3 jour(s)

 Catégories Mobilier

 Coût 95 EUR (€)

Sommaire

Étape 1 - Préparation

Étape 2 - Assemblage

Étape 3 - une fois fini d'assembler

Étape 4 - Assembler 2 Caisses ensemble

Étape 5 - Tiroir pour lecteur DVD fini

Étape 6 - Vernis

Étape 7 - Résultat Final

Commentaires



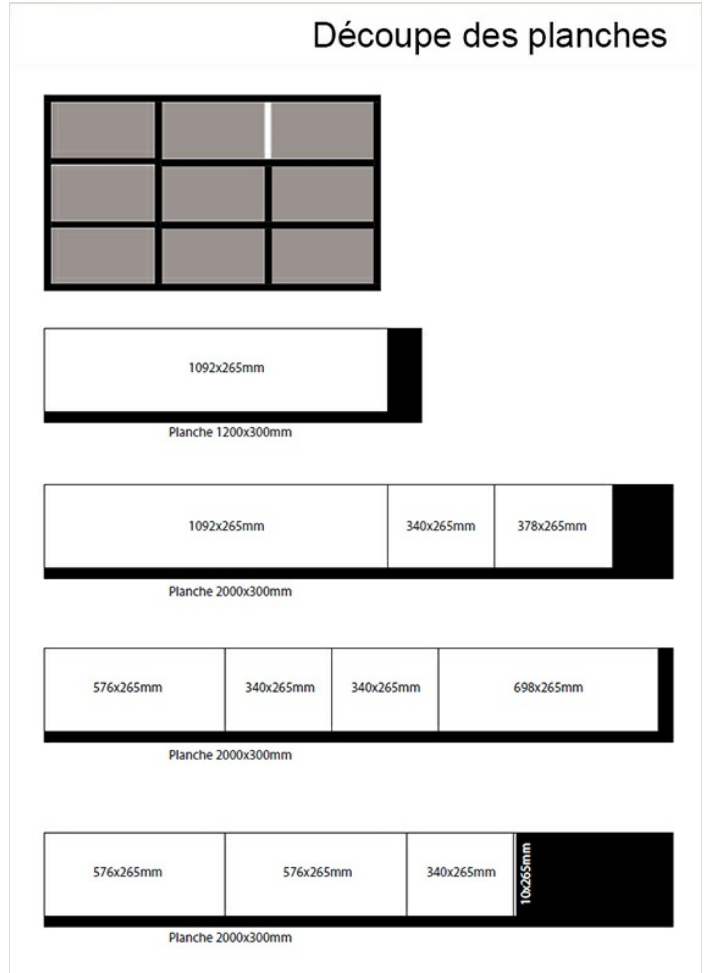
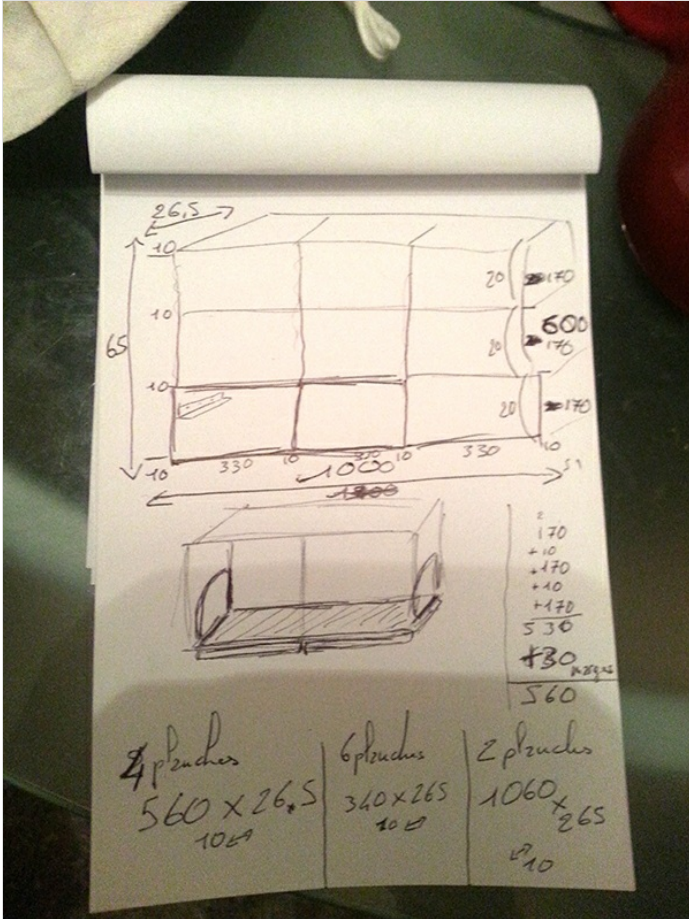
Matériaux

- 9 Caisses de vin
- Planches (j'ai fais faire la découpe des planches à leroy merlin pour un dizaine d'euro)
- équerres, vis
- vernis

Outils

Étape 1 - Préparation


- Croquis
- Mesures
- Achats du materiel





Étape 2 - Assemblage

Placer les équerres, Pré-percer et visser






Étape 3 - une fois fini d'assembler



Étape 4 - Assembler 2 Caisses ensemble

Pour avoir la place de mettre mon lecteur DVD, j'ai fixé 2 caisses une à l'autre et coupé la paroi du centre







Étape 5 - Tiroir pour lecteur DVD fini



Étape 6 - Vernis

J'ai utilisé un vernis "Noir de jais". il m'a fallu 4 couches 2h de séchage et un léger ponçage entre chaque





Étape 7 - Résultat Final

Et voilà !

